

**ОТЧЕТ ОБ ИЗМЕНЕНИЯХ КАПИТАЛА**  
за 2018 год

**АО "Таймырская топливная компания"**

Организация: Идентификационный номер налогоплательщика:  
Вид деятельности: Торговля оптовая твердым, жидким и газообразным топливом и подобными продуктами  
Организационно-правовая форма / форма собственности: Акционерное общество / Частная  
Единица измерения: тыс. руб.

I. Движение капитала

Форма по ОКУД	710003
Дата (число, месяц)	2018   12   31
по ОКТО	56907887
ИНН	2460047153
по ОКВЭД	46.71
по ОКОНФ / ОКФС	67/16 /
по ОКЕИ	384

Наименование показателя	код	Уставный капитал	Собственные акции, выкупленные у акционеров	Добавочный капитал	Резервный капитал	Нараспределенная прибыль (непокрытый убыток)	Итого
1	2	3	4	5	6	7	8
<b>Величина капитала на 31 декабря 2016 г.</b>	<b>3100</b>	<b>8 494</b>	<b>-</b>	<b>4 838 732</b>	<b>1 147</b>	<b>(508 200)</b>	<b>4 340 173</b>
За 2017 г.	3210	-	-	-	-	231 193	231 193
Увеличение капитала - всего:							
в том числе:							
чистая прибыль	3211	X	X	X	X	231 193	231 193
переоценка имущества	3212	X	X	X	X	-	-
доходы, относящиеся непосредственно на увеличение капитала	3213	X	X	X	X	-	-
дополнительный выпуск акций	3214	X	X	X	X	X	-
увеличение номинальной стоимости акций	3215				X		-
реорганизация юридического лица	3216						-
взнос в уставный капитал	3217		X		X		-
Уменьшение капитала - всего:							
в том числе:							
убыток	3221	X	X	X	X	-	-
переоценка имущества	3222	X	X	X	X	-	-
расходы, относящиеся непосредственно на уменьшение капитала	3223	X	X	X	X	-	-
Уменьшения номинала акций	3224				X		-
Уменьшения количества акций	3225				X		-
реорганизации юридического лица	3226						-
Дивиденды	3227	X	X	X	X		-



Наименование показателя	код	На 31 декабря 2016 г.	Изменение капитала за 2017 г.		На 31 декабря 2017 г.
			за счет чистой прибыли (убытка)	за счет иных факторов	
1	2	3	4	5	6
Капитал - всего	3400	-	-	-	-
до корректировок	3410	-	-	-	-
корректировка в связи с изменением учетной политики	3420	-	-	-	-
исправлением ошибок	3500	-	-	-	-
После корректировок	3401	-	-	-	-
В том числе:					
нераспределенная прибыль (непокрытый убыток) до корректировок	3411	-	-	-	-
корректировка в связи с изменением учетной политики	3421	-	-	-	-
исправлением ошибок	3501	-	-	-	-
После корректировок	3402	-	-	-	-
другие статьи капитала, по которым осуществлены корректировки:					
до корректировок					
корректировка в связи с изменением учетной политики	3412	-	-	-	-
исправлением ошибок	3422	-	-	-	-
После корректировок	3502	-	-	-	-

3. Чистые активы

Наименование показателя	код	На 31 декабря 2018 г.	На 31 декабря 2017 г.	На 31 декабря 2016 г.
Чистые активы	3600	4 717 446	4 571 366	4 340 173

Руководитель *(подпись)* В.В.Шульга


*(расшифровка подписи)*

Главный бухгалтер

*(подпись)*

Е.М.Ободенко *(расшифровка подписи)*

" 07 " февраля 2019 г.





**ОТЧЕТ О ДВИЖЕНИИ ДЕНЕЖНЫХ СРЕДСТВ**  
за 2018 год

Организация: АО "Таймырская топливная компания"  
Идентификационный номер налогоплательщика:  
Вид деятельности: Торговля оптовая твердым, жидким и газообразным топливом и по  
Организационно-правовая форма / форма собственности: по ОКПО  
Акционерное общество / Частная по ОКВЭД  
Единица измерения: тыс. руб. по ОКОПФ / ОКФС  
по ОКЕИ

Коды		
710004		
2018	12	31
56907887		
2460047153		
46.71		
67/16 /		
384		

Наименование показателя	код	за 2018 год	за 2017 год
1	2	3	4
<b>ДЕНЕЖНЫЕ ПОТОКИ ОТ ТЕКУЩИХ ОПЕРАЦИЙ</b>			
Поступления - всего, в том числе:	4110	10 859 262	10 540 366
от продажи продукции, товаров, работ и услуг	4111	10 650 924	9 539 221
арендных платежей, лицензионных платежей, роялти, комиссионных и иных	4112	143 822	91 994
от перепродажи финансовых вложений	4113		
прочие поступления	4119	64 516	909 151
Платежи - всего, в том числе:	4120	(10 458 594)	(9 038 930)
поставщикам (подрядчикам) за сырье, материалы, работы, услуги	4121	(8 924 856)	(7 606 158)
в связи с оплатой труда работников, страховых взносов и НДФЛ	4122	(581 021)	(554 848)
процентов по долговым обязательствам	4123	(77 317)	(148 138)
налога на прибыль организаций	4124	(81 623)	(100 445)
налогов и сборов (кроме налога на прибыль организаций, страховых взносов и НДФЛ)	4125		
		(17 945)	(38 697)
таможенных пошлин	4126	(727 714)	(508 950)
прочие платежи	4129	(48 118)	(81 694)
Сальдо денежных потоков от текущих операций	4100	400 668	1 501 436
<b>ДЕНЕЖНЫЕ ПОТОКИ ОТ ИНВЕСТИЦИОННЫХ ОПЕРАЦИЙ</b>			
Поступления - всего, в том числе:	4210	185 800	-
от продажи внеоборотных активов (кроме финансовых вложений)	4211		
от продажи акций других организаций (долей участия)	4212		
от возврата предоставленных займов, от продажи долговых ценных бумаг (прав	4213	155 303	
дивидендов, процентов по долговым финансовым вложениям и аналогичных	4214	30 497	
прочие поступления	4219		
Платежи - всего, в том числе:	4220	(95 503)	(853 155)
в связи с приобретением, созданием, модернизацией, реконструкцией и подготовкой к	4221	(95 503)	(820 096)
в связи с приобретением акций других организаций (долей участия)	4222		
в связи с предоставлением займов другим лицам, с приобретением долговых ценных	4223		(333 059)
процентов по долговым обязательствам, включаемым в стоимость инвестиционного	4224		
прочие платежи	4229		
Сальдо денежных потоков от инвестиционных операций	4200	90 297	(853 155)
<b>ДЕНЕЖНЫЕ ПОТОКИ ОТ ФИНАНСОВЫХ ОПЕРАЦИЙ</b>			
Поступления - всего, в том числе:	4310	3 600 000	3 225 000
получение кредитов и займов	4311	3 600 000	3 225 000
денежных вкладов собственников (участников)	4312		
от выпуска акций, увеличения долей участия	4313		
от выпуска облигаций, векселей и других долговых ценных бумаг и др.	4314		
прочие поступления	4319		
Платежи - всего, в том числе:	4320	(4 100 000)	(4 136 000)
собственникам (участникам) в связи с выкупом у них акций (долей участия)	4321		
на уплату дивидендов и иных платежей по распределению прибыли в пользу	4322		
в связи с погашением (выкупом) векселей и других долговых ценных бумаг, возврат	4323	(4 100 000)	(4 136 000)
на прочие выплаты, перечисления	4329		
Сальдо денежных потоков от финансовых операций	4300	(500 000)	(911 000)
<b>Сальдо денежных потоков за отчетный период</b>	<b>4400</b>	<b>(9 035)</b>	<b>(262 719)</b>
<b>ОСТАТОК ДЕНЕЖНЫХ СРЕДСТВ И ДЕНЕЖНЫХ ЭКВИВАЛЕНТОВ НА НАЧАЛО ОТЧЕТНОГО ПЕРИОДА</b>	<b>4450</b>	<b>31 798</b>	<b>304 984</b>
Величина влияния изменений курса иностранной валюты по отношению к рублю	4490	20 692	(10 467)
<b>ОСТАТОК ДЕНЕЖНЫХ СРЕДСТВ И ДЕНЕЖНЫХ ЭКВИВАЛЕНТОВ НА КОНЕЦ ОТЧЕТНОГО ПЕРИОДА</b>	<b>4500</b>	<b>43 455</b>	<b>31 798</b>

Руководитель  В.В.Шульга  
(подпись) (расшифровка подписи)

Главный бухгалтер  Е.М.Ободенко  
(подпись) (расшифровка подписи)



" 07 " февраля 2019 г.