

БУХГАЛТЕРСКИЙ БАЛАНС
на **31 декабря 2017 года**

АО "Таймырская топливная компания"

Организация:

Идентификационный номер налогоплательщика:

Вид деятельности: оптовая и розничная торговля нефтепродуктами

Организационно-правовая форма / форма собственности:

Акционерное общество / частная

Единица измерения: тыс.руб.

Местонахождение (адрес): 660049, г.Красноярск, ул.Богграда, д.15

Форма по ОКУД
Дата (число, месяц,

по ОКПО

ИНН

по ОКВЭД

по ОКОПФ / ОКФС


по ОКЕИ

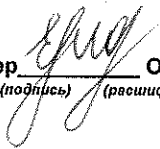
Коды		
710001		
2017	12	31
56907887		
2460047153		
51.51.2		
67 / 16		
384		

Пояснения	Наименование показателя	Код	На 31 декабря	На 31 декабря	На 31 декабря
			2017г.	2016г.	2015г.
	1	2	3	4	5
АКТИВ					
I. ВНЕОБОРОТНЫЕ АКТИВЫ					
раздел 2.2	Нематериальные активы	1110	3 588	5 515	7 483
	Результаты исследований и разработок	1120			
	Нематериальные поисковые активы	1130			
	Материальные поисковые активы	1140			
раздел 2.3	Основные средства	1150	1 788 117	1 497 248	1 090 588
	Доходные вложения в материальные ценности	1160			
	Финансовые вложения	1170			
	в том числе:	1171			
	инвестиции в дочерние общества				
	инвестиции в зависимые общества	1172			
	инвестиции в другие организации	1173			
	займы, предоставленные организациям на срок более 12 месяцев	1174			
	прочие долгосрочные финансовые вложения	1175			
раздел 2.14	Отложенные налоговые активы	1180			13 749
	Прочие внеоборотные активы	1190			
	ИТОГО по разделу I.	1100	1 789 683	1 502 761	1 111 810
II. ОБОРОТНЫЕ АКТИВЫ					
раздел 2.5	Запасы	1210	3 850 500	4 487 291	4 274 892
	в том числе:	1211			
	сырье, материалы и другие аналогичные ценности		24 778	44 438	43 174
	затраты в незавершенном производстве	1212			
	готовая продукция, товары для перепродажи и товары отгруженные	1213	3 825 722	4 442 853	4 231 718
	прочие запасы и затраты	1214			
	Налог на добавленную стоимость по приобретенным ценностям	1220	38 655	60 877	20 185
раздел 2.6	Дебиторская задолженность (сумма строк 1231+1235)	1230	901 608	1 403 091	799 053
	из нее:	1231			
	Дебиторская задолженность (платежи по которой ожидаются более чем через 12 месяцев после отчетной даты)		21 881	7 605	
	в том числе:	1232			
	покупатели и заказчики				
	авансы выданные	1233			
	прочие дебиторы	1234	21 881	7 605	
	Дебиторская задолженность (платежи по которой ожидаются в течение 12 месяцев после отчетной даты)	1235	879 727	1 395 486	799 053
	в том числе:	1236			
	покупатели и заказчики		282 739	314 720	254 784
	авансы выданные	1237	499 358	668 128	332 853
	прочие дебиторы	1238	97 629	412 638	211 406
раздел 2.4	Финансовые вложения	1240	420 897	87 838	5
	в том числе:	1241			
	займы, предоставленные организациям на срок менее 12 месяцев		420 897	87 838	5
	прочие краткосрочные финансовые вложения	1242			
	Денежные средства и денежные эквиваленты	1250	31 798	304 984	191 418
	в том числе:	1251			
	касса		622	1 009	1 105
	расчетные счета	1252			74 602
	валютные счета	1253	21 396	298 393	113 621
	денежные эквиваленты и прочие денежные средства	1254	9 780	5 682	2 090
раздел 2.7	Прочие оборотные активы	1260	3 894	1 278	12 685
	ИТОГО по разделу II	1200	5 247 352	6 345 359	5 298 218
	БАЛАНС (сумма строк 1100+1200)	1600	7 037 035	7 848 120	6 410 028

Пояснения	Наименование показателя	Код	На 31 декабря 2017г.	На 31 декабря 2016г.	На 31 декабря 2015г.
	1	2	3	4	5
ПАССИВ					
раздел 2.8	III. КАПИТАЛ И РЕЗЕРВЫ				
	Уставный капитал (складочный капитал, уставный фонд, вклады товарищей)	1310	8 494	8 494	7 650
	Собственные акции, выкупленные у акционеров	1320			
	Переоценка внеоборотных активов	1340			
	Добавочный капитал (без переоценки)	1350	4 838 732	4 838 732	4 392 741
	Резервный капитал	1360	1 147	1 147	1 147
	Нераспределенная прибыль (непокрытый убыток)	1370	(277 007)	(608 200)	(571 859)
	в том числе: нераспределенная прибыль (непокрытый убыток) отчетного периода	1371	231 193	63 659	(317 403)
	ИТОГО по разделу III	1300	4 571 366	4 340 173	3 829 679
IV. ДОЛГОСРОЧНЫЕ ОБЯЗАТЕЛЬСТВА					
	Заемные средства	1410			
раздел 2.14	Отложенные налоговые обязательства	1420	2 833	4 026	
раздел 2.10	Оценочные обязательства	1430		28 208	
	Прочие обязательства	1450			
	ИТОГО по разделу IV	1400	2 833	32 234	
раздел 2.9	V. КРАТКОСРОЧНЫЕ ОБЯЗАТЕЛЬСТВА				
	Заемные средства	1510	1 371 173	2 335 138	1 912 271
	Кредиторская задолженность	1520	1 050 406	1 107 817	620 595
	в том числе:	1521	353 634	479 279	265 179
	поставщики и подрядчики				
	задолженность перед персоналом организации	1522			43
	задолженность по налогам и сборам	1523	160 365	6 229	2 734
	задолженность по страховым взносам	1524			
	авансы полученные	1525	98 050	81 029	136 459
	задолженность по выплате дивидендов	1526			
	прочие кредиторы	1527	450 357	541 280	216 180
	Доходы будущих периодов	1530			
раздел 2.10	Оценочные обязательства	1540	41 257	32 758	47 483
	Прочие обязательства	1550			
	ИТОГО по разделу V	1500	2 462 836	3 475 713	2 580 349
	БАЛАНС (сумма строк 1300+1400+1500)	1700	7 037 035	7 848 120	6 410 028

1. Указывается номер соответствующего пояснения к бухгалтерской отчетности

Руководитель  Шульга В.В.
(подпись) (расшифровка подписи)

Главный бухгалтер  Ободенко Е.М.
(подпись) (расшифровка подписи)

"20" февраля 2018 г.



ОТЧЕТ О ФИНАНСОВЫХ РЕЗУЛЬТАТАХ
за 2017 год

Организация: АО "Таймырская топливная компания"
Идентификационный номер налогоплательщика:
Вид деятельности: оптовая и розничная торговля нефтепродуктами
Организационно-правовая форма / форма собственности:
Акционерное общество / частная
Единица измерения: тыс. руб.

Форма по ОКУД
Дата (число, месяц, год)

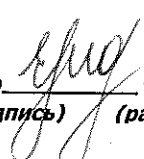
по ОКПО
ИНН
по ОКВЭД
по ОКОПФ / ОКФС
по ОКЕИ

Коды		
710002		
2017	12	31
56907887		
2460047153		
51.51.2		
67 / 16		
384		

Номер раздела в Пояснениях ¹	Наименование показателя	код	за 2017 год	за 2016 год
	1	2	3	4
раздел 2.11	Выручка	2110	9 586 335	9 140 159
	в том числе:			
	от продажи товаров на экспорт	2111	2 042 007	1 781 548
	прочая реализация	2112	7 544 328	7 358 611
раздел 2.12	Себестоимость продаж	2120	(8 238 153)	(7 894 417)
	в том числе:			
	проданных товаров на экспорт	2121	(1 425 791)	(976 296)
	прочая реализация	2122	(6 812 362)	(6 918 122)
	Валовая прибыль (убыток)	2100	1 348 182	1 245 742
раздел 2.12	Коммерческие расходы	2210	(615 171)	(684 315)
раздел 2.12	Управленческие расходы	2220	(299 251)	(247 499)
	Прибыль (убыток) от продаж	2200	433 760	313 928
	Доходы от участия в других организациях	2310		
	Проценты к получению	2320	16 189	20 357
	Проценты к уплате	2330	(95 217)	(141 956)
раздел 2.13	Прочие доходы	2340	36 344	45 602
раздел 2.13	Прочие расходы	2350	(77 716)	(133 709)
	Прибыль (убыток) до налогообложения	2300	313 360	104 222
	Текущий налог на прибыль	2410	(85 838)	(23 060)
	в т.ч. постоянные налоговые активы (обязательства)	2421	(21 973)	(17 728)
	Изменение отложенных налоговых обязательств	2430	2 674	(5 281)
	Изменение отложенных налоговых активов	2450	(1 481)	(10 251)
	Прочее	2460	(157)	(2 293)
	в т.ч. изменение отложенных налоговых активов (обязательств), не влияющих на налог на прибыль текущего периода	2461		(2 262)
	Перераспределение налога на прибыль внутри консолидированной группы налогоплательщиков	2465	2 635	302
	Чистая прибыль (убыток)	2400	231 193	63 659
	Результат от переоценки внеоборотных активов, не включаемый в чистую прибыль (убыток) периода	2510		
	Результат от прочих операций, не включаемый в чистую прибыль (убыток) периода	2520		
	Совокупный финансовый результат периода	2500	231 193	63 659
	Базовая прибыль (убыток) на акцию	2900	27,000	7,000
	Разводненная прибыль (убыток) на акцию	2910		

1. Указывается номер соответствующего пояснения к бухгалтерской отчетности

Руководитель  Шульга В.В.
(подпись) (расшифровка подписи)

Главный бухгалтер  Ободенко Е.М.
(подпись) (расшифровка подписи)

"20" февраля 2018 г.



ОТЧЕТ ОБ ИЗМЕНЕНИЯХ КАПИТАЛА
за 2017 год

Коды	
710003	
2017 12 31	
56907887	
2460047153	
51.51.2	
67 / 16	
384	

Форма по ОКУД
Дата (число, месяц)
по ОКПО
ИНН
по ОКВЭД
по ОКОПФ / ОКФС
по ОКЕИ

АО "Таймырская топливная компания"

Организация:
Идентификационный номер налогоплательщика:
Вид деятельности:
Организационно-правовая форма / форма собственности:
Акционерное общество / частная
Единица измерения: тыс. руб.

оптовая и розничная торговля нефтепродуктами
Акционерное общество / частная

I. Движение капитала

Наименование показателя	код	Уставный капитал	Собственные акции, выкупленные у акционеров	Добавочный капитал	Резервный капитал	Нараспределенная прибыль (непокрытый убыток)	Итого
1	2	3	4	5	6	7	8
Величина капитала на 31 декабря 2015 г.	3100	7 650	-	4 392 741	1 147	(571 859)	3 829 679
Увеличение капитала - всего:	3210	844	-	445 991	-	63 659	510 494
в том числе:							
чистая прибыль	3211	X	X	X	X	63 659	63 659
переоценка имущества	3212	X	X	0	X	-	-
доходы, относящиеся непосредственно на увеличение капитала	3213	X	X	0	X	-	-
дополнительный выпуск акций	3214	844	0	445 991	X	X	446 835
увеличение номинальной стоимости акций	3215	0	0	0	X	-	-
реорганизация юридического лица	3216	0	0	0	-	-	-
взнос в уставный капитал	3217	0	X	0	X	-	-
Уменьшение капитала - всего:	3220	-	-	-	-	-	-
в том числе:							
убыток	3221	X	X	X	X	-	-
переоценка имущества	3222	X	X	-	X	-	-
расходы, относящиеся непосредственно на уменьшение капитала	3223	X	X	-	X	-	-
уменьшения номинала акций	3224	-	-	-	X	-	-
уменьшения количества акций	3225	-	-	-	X	-	-


реорганизации юридического лица	3226																					
дивиденды	3227	X				X											X					
собственные акции, выкупленные у акционеров	3328																			0		
погашение собственных акций, выкупленных у акционеров	3329																					
Изменение добавочного капитала	3230	X				X															X	
Изменение резервного капитала	3240	X				X															X	
Величина капитала на 31 декабря 2016 г.	3200	8 494								4 838 732						1 147			(508 200)	4 340 173		
Увеличение капитала - всего:	3310																					
в том числе:																						
чистая прибыль	3311	X				X				X						X						
переоценка имущества	3312	X				X										X						
доходы, относящиеся непосредственно на увеличение капитала	3313	X				X										X						
дополнительный выпуск акций	3314															X			X			
увеличение номинальной стоимости акций	3315															X						X
реорганизация юридического лица	3316															X						
взнос в уставный капитал	3317					X										X						
Уменьшение капитала - всего:	3320																					
в том числе:																						
убыток	3321	X				X				X						X						
переоценка имущества	3322	X				X										X						
расходы, относящиеся непосредственно на уменьшение капитала	3323	X				X										X						
уменьшения номинала акций	3324															X						
уменьшения количества акций	3325															X						
реорганизации юридического лица	3326															X						
дивиденды	3327	X				X				X						X						
собственные акции, выкупленные у акционеров	3328															X						
погашение собственных акций, выкупленных у акционеров	3329																					
Изменение добавочного капитала	3330	X				X																X
Изменение резервного капитала	3340	X				X				X												X
Величина капитала на 31 декабря 2017 г.	3300	8 494								4 838 732					1 147				(277 007)	4 571 366		


2. Корректировки в связи с изменением учетной политики и исправлением ошибок

Наименование показателя	код	На 31 декабря 2015 г.	Изменение капитала за 2016 г.		На 31 декабря 2016 г.
			за счет чистой прибыли (убытка)	за счет иных факторов	
1	2	3	4	5	6
Капитал - всего	3400	-	-	-	-
до корректировок					
корректировка в связи с изменением учетной политики	3410	-	-	-	-
исправлением ошибок	3420	-	-	-	-
после корректировок	3500	-	-	-	-
в том числе:	3401	-	-	-	-
нераспределенная прибыль (непокрытый убыток)					
до корректировок					
корректировка в связи с изменением учетной политики	3411	-	-	-	-
исправлением ошибок	3421	-	-	-	-
после корректировок	3501	-	-	-	-
другие статьи капитала, по которым осуществлены корректировки:	3402	-	-	-	-
до корректировок					
корректировка в связи с изменением учетной политики	3412	-	-	-	-
исправлением ошибок	3422	-	-	-	-
после корректировок	3502	-	-	-	-

3. Чистые активы

Наименование показателя	код	На 31 декабря 2017 г.	На 31 декабря 2016 г.	На 31 декабря 2015 г.
1	2	3	4	5
Чистые активы	3600	4 571 366	4 340 173	3 829 679

 Шульга В.В.
(подпись) (расшифровка подписи)

 Ободенко Е.М.
(подпись) (расшифровка подписи)



"20" февраля 2018г.

ОТЧЕТ О ДВИЖЕНИИ ДЕНЕЖНЫХ СРЕДСТВ
за 2017 год

Организация: АО "Таймырская топливная компания"
Идентификационный номер налогоплательщика:
Вид деятельности: оптовая и розничная торговля нефтепродуктами
Организационно-правовая форма / форма собственности:
Акционерное общество / частная
Единица измерения: тыс. руб.

Форма по ОКУД
Дата (число, месяц, год)
по ОКПО
ИНН
по ОКВЭД
по ОКОПФ / ОКФС
по ОКЕИ

Коды
710004
2017 12 31
56907887
2460047153
51.51.2
67 / 16
384

Наименование показателя	код	за 2017 год	за 2016 год
1	2	3	4
ДЕНЕЖНЫЕ ПОТОКИ ОТ ТЕКУЩИХ ОПЕРАЦИЙ			
Поступления - всего, в том числе:	4110	10 540 366	9 001 823
от продажи продукции, товаров, работ и услуг	4111	9 639 221	8 965 080
арендных платежей, лицензионных платежей, роялти,	4112	91 994	214
от перепродажи финансовых вложений	4113		
сальдо НДС	4114	890 271	
прочие поступления	4119	18 880	16 529
Платежи - всего, в том числе:	4120	(9 038 930)	(9 160 044)
поставщикам (подрядчикам) за сырье, материалы,	4121	(7 608 158)	(7 654 194)
в связи с оплатой труда работников, страховых взносов и	4122	(386 758)	(319 745)
процентов по долговым обязательствам	4123	(148 138)	(230 045)
налога на прибыль организаций	4124	(100 445)	(2 157)
налогов и сборов (кроме налога на прибыль организаций,	4125	(206 787)	
таможенных пошлин	4126	(508 950)	
прочие платежи	4129	(81 694)	(953 903)
Сальдо денежных потоков от текущих операций	4100	1 501 436	(158 221)
ДЕНЕЖНЫЕ ПОТОКИ ОТ ИНВЕСТИЦИОННЫХ ОПЕРАЦИЙ			
Поступления - всего, в том числе:	4210	-	-
от продажи внеоборотных активов (кроме финансовых	4211		
от продажи акций других организаций (долей участия)	4212		
от возврата предоставленных займов, от продажи	4213		
дивидендов, процентов по долговым финансовым	4214		
прочие поступления	4219		
Платежи - всего, в том числе:	4220	(853 155)	(211 940)
в связи с приобретением, созданием, модернизацией,	4221	(520 096)	(124 107)
в связи с приобретением акций других организаций (долей	4222		
в связи с предоставлением займов другим лицам, с	4223	(333 059)	(87 833)
процентов по долговым обязательствам, включаемым в	4224		
прочие платежи	4229		
Сальдо денежных потоков от инвестиционных операций	4200	(853 155)	(211 940)
ДЕНЕЖНЫЕ ПОТОКИ ОТ ФИНАНСОВЫХ ОПЕРАЦИЙ			
Поступления - всего, в том числе:	4310	3 225 000	3 961 000
получение кредитов и займов	4311	3 225 000	3 961 000
денежных вкладов собственников (участников)	4312		
от выпуска акций, увеличения долей участия	4313		
от выпуска облигаций, векселей и других долговых	4314		
прочие поступления	4319		
Платежи - всего, в том числе:	4320	(4 136 000)	(3 450 000)
собственникам (участникам) в связи с выкупом у них	4321		
на уплату дивидендов и иных платежей по распределению	4322		
в связи с погашением (выкупом) векселей и других	4323	(4 136 000)	(3 450 000)
на прочие выплаты, перечисления	4329		
Сальдо денежных потоков от финансовых операций	4300	(911 000)	511 000
Сальдо денежных потоков за отчетный период	4400	(262 719)	140 839
	4450		
ОСТАТОК ДЕНЕЖНЫХ СРЕДСТВ И ДЕНЕЖНЫХ ЭКВИВАЛЕНТОВ НА НАЧАЛО ОТЧЕТНОГО ПЕРИОДА			
Величина влияния изменений курса иностранной валюты по отношению к рублю	4490	(10 467)	(27 273)
ОСТАТОК ДЕНЕЖНЫХ СРЕДСТВ И ДЕНЕЖНЫХ ЭКВИВАЛЕНТОВ НА КОНЕЦ ОТЧЕТНОГО ПЕРИОДА	4500	31 798	304 984

Руководитель  Шульга В.В. (подпись) (расшифровка подписи) Главный бухгалтер  Ободенко Е.М. (подпись) (расшифровка подписи)

"20" февраля 2018 г.

