

БУХГАЛТЕРСКИЙ БАЛАНС

31.12.2016

Организация:

АО "Таймырская топливная компания"

Идентификационный номер налогоплательщика:

Вид деятельности: Оптовая торговля моторным топливом, включая авиатопливом

Организационно-правовая форма / форма собственности:

Акционерные общества/Частная собственность

Единица измерения: тыс. руб.

Местонахождение(адрес): 660049, г.Красноярск, ул.Бограда, 15

Форма по ОКУД

Дата (год, месяц, число)

по ОКПО

ИНН

по ОКВЭД

по ОКОПФ / ОКФС

по ОКЕИ

Коды		
071001		
2015	12	31
56907887		
2460047153		
51.51.2		
67	16	
384		


Дата утверждения


Дата отправки (принятия)

Пояснения	Наименование показателя	Код строки	На 31 декабря 2016 г.	На 31 декабря 2015 г.	На 31 декабря 2014 г.
1	2	3	4	5	6
I. ВНЕОБОРОТНЫЕ АКТИВЫ					
Раздел 2.2.	Нематериальные активы	1110	5 515	7 463	4 500
	Результаты исследований и разработок	1120			
	Нематериальные поисковые активы	1130			
	Материальные поисковые активы	1140			
Раздел 2.3.	Основные средства	1150	1 497 246	1 090 598	972 573
	Доходные вложения в материальные ценности	1160			
	Финансовые вложения	1170	-	-	-
	в том числе:	1171			
	инвестиции в зависимые общества	1172			
	инвестиции в другие организации	1173			
	займы, предоставленные организациям на срок более 12 месяцев	1174			
	прочие долгосрочные финансовые вложения	1175			
Раздел 2.15	Отложенные налоговые активы	1180	13 616	26 130	5 732
Раздел 2.5.	Прочие внеоборотные активы	1190			
	в том числе:	1191			
	авансы под внеоборотные активы	1192			
	ИТОГО по разделу I	1100	1 516 377	1 124 191	982 805
II. ОБОРОТНЫЕ АКТИВЫ					
Раздел 2.6.	Запасы	1210	4 487 291	4 274 892	5 081 120
	в том числе:	1211	44 438	43 174	52 656
	затраты в незавершенном производстве	1212			
	готовая продукция, товары для перепродажи и товары отгруженные	1213	4 442 853	4 231 718	5 028 411
	расходы будущих периодов	1214			53
	прочие запасы и затраты	1215			
	Налог на добавленную стоимость по приобретенным ценностям	1220	60 877	20 165	12 565
Раздел 2.7.	Дебиторская задолженность (сумма строк 1231 + 1235)	1230	1 403 091	799 053	1 211 505
	из нее:	1231	7 605	-	-
	в том числе:	1232			
	авансы выданные	1233			
	прочие дебиторы	1234	7 605		

	Дебиторская задолженность (платежи по которой ожидаются в течение 12 месяцев после отчетной даты)	1235	1 395 486	799 053	1 211 505
	в том числе:	1236	314 720	254 794	279 623
	авансы выданные	1237	668 128	332 853	391 908
	прочие дебиторы	1238	412 638	211 406	539 974
	взаимная задолженность между филиалами	1239			
Раздел 2.4.	Финансовые вложения (за исключением денежных эквивалентов)	1240	87 838	5	-
	в том числе:	1241	87 838	5	
	займы, предоставленные организациям на срок менее 12 месяцев				
	прочие краткосрочные финансовые вложения	1242			
	Денежные средства и денежные эквиваленты	1250	304 984	191 418	69 133
	в том числе:	1251	1 009	1 105	791
	расчетные счета	1252		74 602	66 184
	валютные счета	1253	298 393	113 621	3
	денежные эквиваленты и прочие денежные средства	1254	5 682	2 090	2 155
Раздел 2.8.	Прочие оборотные активы	1260	1 278	12 685	13 371
	ИТОГО по разделу II	1200	6 345 359	5 298 218	6 387 694
	БАЛАНС (сумма строк 1100+1200)	1600	7 861 736	6 422 409	7 370 499
Раздел 2.9.	III. КАПИТАЛ И РЕЗЕРВЫ				
	Уставный капитал (складочный капитал, уставный фонд, вклады товарищей)	1310	8 494	7 650	7 650
	Собственные акции, выкупленные у акционеров	1320			
	Переоценка внеоборотных активов	1340			
	Добавочный капитал (без переоценки)	1350	4 838 732	4 392 741	4 392 741
	Резервный капитал	1360	1 147	1 147	1 147
	Нераспределенная прибыль (непокрытый убыток)	1370	(508 200)	(571 859)	(254 455)
	в том числе:	1371	63 659	(317 403)	(419 878)
	ИТОГО по разделу III	1300	4 340 173	3 829 679	4 147 083
	IV. ДОЛГОСРОЧНЫЕ ОБЯЗАТЕЛЬСТВА				
	Заемные средства	1410			
Раздел 2.15	Отложенные налоговые обязательства	1420	17 642	12 381	10 543
Раздел 2.11	Оценочные обязательства	1430	28 208		
	Прочие обязательства	1450			
	ИТОГО по разделу IV	1400	45 850	12 381	10 543
Раздел 2.10.	V. КРАТКОСРОЧНЫЕ ОБЯЗАТЕЛЬСТВА				
	Заемные средства	1510	2 335 138	1 912 271	2 119 375
	Кредиторская задолженность	1520	1 107 817	620 595	1 071 748
	в том числе:	1521	479 279	285 179	702 088
	задолженность перед персоналом организации	1522		43	82
	задолженность по налогам и сборам	1523	6 229	2 734	2 743
	задолженность перед государственными	1524			
	авансы полученные	1525	81 029	136 459	261 497
	задолженность по выплате дивидендов	1526			
	прочие кредиторы	1527	541 280	216 180	105 338
	взаимная задолженность между филиалами	1528			
	Доходы будущих периодов	1530			
Раздел 2.11	Оценочные обязательства	1540	32 758	47 483	21 750
	Прочие обязательства	1550			
	ИТОГО по разделу V	1500	3 475 713	2 580 349	3 212 873
	БАЛАНС (сумма строк 1300+1400+1500)	1700	7 861 736	6 422 409	7 370 499

VI. СПРАВКА О СТОИМОСТИ ЧИСТЫХ АКТИВОВ				
Стоимость чистых активов	1800	4 340 173	3 829 679	4 147 083
VII. СПРАВКА О НАЛИЧИИ ЦЕННОСТЕЙ, УЧИТЫВАЕМЫХ НА ЗАБАЛАНСОВЫХ СЧЕТАХ				
Арендованные основные средства	1910	828 739	625 344	650 092
в том числе по лизингу	1911			
Товарно-материальные ценности, принятые на ответственное хранение	1920	3 020	1 661	42 612
Материалы, принятые в переработку	1921			
Товары, принятые на комиссию	1930			
Оборудование, принятое для монтажа	1931			
Бланки строгой отчетности	1932			
Данных по сч.050 "Денежные документы"	1933			
Основные средства к ликвидации	1934			
Списанная в убыток задолженность	1940	20 190	20 162	15 889
Обеспечение обязательств и платежей полученные	1950			
Обеспечения обязательств и платежей выданные	1960			
Износ жилищного фонда	1970			
Износ объектов внешнего благоустройства и других	1980			
Основные средства, сданные в аренду	1981			
Имущество, переданное в оперативное управление	1982			
Полученное имущество в рамках оказания содействия	1983			
Оборудование, смонтированное подрядчиком на	1984			
Нематериальные активы, полученные в пользование	1990	11 914	11 580	

Руководитель  **Степаненко С.В.**
 (подпись) (расшифровка подписи)

Главный бухгалтер  **Ободенко Е.М.**
 (подпись) (расшифровка подписи)

"22" февраля 2017г.



ОТЧЕТ О ФИНАНСОВЫХ РЕЗУЛЬТАТАХ

Дата:

31.12.2016

Организация:

АО "Таймырская топливная компания"

Идентификационный номер налогоплательщика:

Вид деятельности: Оптовая торговля моторным топливом, включая авиаци

Организационно-правовая форма / форма собственности:

Акционерные общества/Частная собственность

Единица измерения: тыс. руб.

Форма по ОКУД

Дата (год, месяц, число)

по ОКПО

ИНН

по ОКВЭД

по ОКОПФ / ОКФС

по ОКЕИ

Коды		
0710002		
2015	12	31
56907887		
2460047153		
51.51.2		
67	16	
384		

Пояснения	Наименование показателя	код	За отчетный период	За аналогичный период предыдущего года
	1	2	3	4
Раздел 2.12	Выручка	2110	9 140 159	8 995 004
	в том числе:			
	от продажи товаров на экспорт	2111	1 781 548	1 479 753
	прочая реализация	2112	7 358 611	7 515 251
Раздел 2.13	Себестоимость продаж	2120	(7 882 286)	(8 187 043)
	в том числе:			
	проданных товаров на экспорт	2121	(976 295)	(640 592)
	прочая реализация	2122	(6 905 991)	(7 546 451)
	Валовая прибыль (убыток)	2100	1 257 873	807 961
Раздел 2.13	Коммерческие расходы	2210	(684 315)	(774 017)
Раздел 2.13	Управленческие расходы	2220	(245 969)	(253 662)
	Прибыль (убыток) от продаж	2200	327 589	(219 718)
	Доходы от участия в других организациях	2310	-	-
	Проценты к получению	2320	20 357	24 443
	Проценты к уплате	2330	(141 956)	(153 566)
Раздел 2.14	Прочие доходы	2340	73 050	148 904
Раздел 2.14	Прочие расходы	2350	(174 818)	(137 502)
	Прибыль (убыток) до налогообложения:	2300	104 222	(337 439)
Раздел 2.15	Текущий налог на прибыль	2410	(23 060)	78 264
	в т.ч. постоянные налоговые обязательства (активы)	2421	(17 727)	1 410
	Изменение отложенных налоговых обязательств	2430	(5 261)	(1 839)
	Изменение отложенных налоговых активов	2450	(10 251)	(7 527)
	Прочее	2460	(2 293)	29 402
	Перераспределение налога на прибыль внутри консолидированной группы налогоплательщиков	2465	302	(78 264)
	Чистая прибыль (убыток)	2400	63 659	(317 403)
	СПРАВОЧНО			
	Результат от переоценки внеоборотных активов, не включаемый в чистую прибыль (убыток) периода	2510	-	-
	Результат от прочих операций, не включаемый в чистую прибыль (убыток) периода	2520	-	-
	Совокупный финансовый результат периода	2500	63 659	(317 403)
	Базовая прибыль (убыток) на акцию	2900	7	(42)
	Разводненная прибыль (убыток) на акцию	2910	-	-

Руководитель

(подпись)

Степаненко С.В.

(расшифровка подписи)

Главный бухгалтер

(подпись)

Ободенко Е.М.

(расшифровка подписи)

"22" февраля 2017 г.

Приложение № 2
к Приказу Министерства финансов
Российской Федерации
от 02.07.2010 № 66н
(в ред. Приказов Минфина России
от 05.10.2011 № 124н,
от 06.04.2015 № 57н)

Формы
отчета об изменениях капитала, отчета о движении денежных средств
и отчета о целевом использовании средств

Отчет об изменениях капитала
за 20 16 г.

Коды	
	0710003
31	12 16
	56907887
	2460047153
	51.51.2
67	16
	384

Организация АО "Таймырская топливная компания"
Идентификационный номер налогоплательщика _____
Вид экономической деятельности Оптовая торговля моторным топливом, включая авиационный бензин _____
Организационно-правовая форма/форма собственности _____
Акционерные общества/Частная собственность _____
Единица измерения: тыс. руб. _____

Форма по ОКУД _____
Дата (число, месяц, год) _____
ИНН _____
по ОКВЭД _____
по ОКПФ/ОКФС _____
по ОКЕИ _____

1. Движение капитала

Наименование показателя	Код	Уставный капитал	Собственные акции, выкупленные у акционеров	Добавочный капитал	Резервный капитал	Нераспределенная прибыль (непокрытый убыток)	Итого
Величина капитала на 31 декабря 20 14 г. ¹	3100	7650	()	4392741	1147	-254455	4147083
За 20 15 г. ²							
Увеличение капитала - всего:	3210						
в том числе:							
чистая прибыль	3211	x	x	x	x		
переоценка имущества	3212	x	x		x		
доходы, относящиеся непосредственно на увеличение капитала	3213	x	x		x		
дополнительный выпуск акций	3214				x	x	
увеличение номинальной стоимости акций	3215				x		x
реорганизация юридического лица	3216						

Форма 0710023 с. 2

Наименование показателя	Код	Уставный капитал	Собственные акции, выкупленные у акционеров	Добавочный капитал	Резервный капитал	Нераспределенная прибыль (непокрытый убыток)	Итого
Уменьшение капитала - всего:	3220	()		()	()	(317403)	(317403)
в том числе:							
убыток	3221	x	x	x	x	(317403)	(317403)
переоценка имущества	3222	x	x	()	x	()	()
расходы, относящиеся непосредственно на уменьшение капитала	3223	x	x	()	x	()	()
уменьшение номинальной стоимости акций	3224	()			x	()	()
уменьшение количества акций	3225	()			x	()	()
реорганизация юридического лица	3226				x	()	()
дивиденды	3227	x	x	x	x	()	()
Изменение добавочного капитала	3230	x	x				x
Изменение резервного капитала	3240	x	x	x			x
Величина капитала на 31 декабря 20 15 г. ²	3200	7650	()	4392741	1147	(571859)	3829679
За 20 16 г. ³							
Увеличение капитала - всего:	3310	844		445991		63659	510494
в том числе:							
чистая прибыль	3311	x	x	x	x	63659	63659
переоценка имущества	3312	x	x		x		
доходы, относящиеся непосредственно на увеличение капитала	3313	x	x		x		
дополнительный выпуск акций	3314	844		445991	x	x	446635
увеличение номинальной стоимости акций	3315				x		x
реорганизация юридического лица	3316						
Уменьшение капитала - всего:	3320	()		()	()	()	()
в том числе:							
убыток	3321	x	x	x	x	()	()
переоценка имущества	3322	x	x	()	x	()	()
расходы, относящиеся непосредственно на уменьшение капитала	3323	x	x	()	x	()	()
уменьшение номинальной стоимости акций	3324	()			x	()	()
уменьшение количества акций	3325	()			x	()	()
реорганизация юридического лица	3326				x	()	()
д.ивиденды	3327	x	x	x	x	()	()
Изменение добавочного капитала	3330	x	x				x
Изменение резервного капитала	3340	x	x	x			x
Величина капитала на 31 декабря 20 ____ г. ³	3300	8494	()	4836732	1147	(506200)	4340173

Форма 0710023 с. 3

2. Корректировки в связи с изменением учетной политики и исправлением ошибок


Наименование показателя	Код	На 31 декабря 20__ г. ¹	Изменения капитала за 20__ г. ² за счет чистой прибыли (убытка)		На 31 декабря 20__ г. ²
Капитал - всего					
до корректировок	3400				
корректировка в связи с:					
изменением учетной политики	3410				
исправлением ошибок	3420				
после корректировок	3500				
в том числе:					
нераспределенная прибыль (непокрытый убыток):					
до корректировок	3401				
корректировка в связи с:					
изменением учетной политики	3411				
исправлением ошибок	3421				
после корректировок	3501				
другие статьи капитала, по которым осуществлены корректировки:					
(по статьям)					
до корректировок	3402				
корректировка в связи с:					
изменением учетной политики	3412				
исправлением ошибок	3422				
после корректировок	3502				

Форма 0710023 с. 4

3. Чистые активы

Наименование показателя	Код	На 31 декабря 20 16 г. ³	На 31 декабря 20 15 г. ²	На 31 декабря 20 14 г. ¹
Чистые активы	3600	4340173	3829679	4147083

Руководитель  (подпись) Степаненко С.В. (расшифровка подписи)
 Главный бухгалтер  (подпись) Ободенко Е.М. (расшифровка подписи)



« 22 » февраля 20 17 г.

Примечания

1. Указывается год, предшествующий предыдущему.
2. Указывается предыдущий год.
3. Указывается отчетный год.

(в ред. Приказов Минфина России
от 05.10.2011 № 124н,
от 06.04.2015 № 57п)**Отчет о движении денежных средств**
за _____ год _____ 20 16 г.


Организация АО "Таймырская топливная компания" по ОКПО
Идентификационный номер налогоплательщика _____ ИНН
Вид экономической деятельности Оптовая торговля моторным топливом, включая авиационный бензин по ОКВЭД
Организационно-правовая форма/форма собственности _____
Акционерные общества/Частная собственность по ОКОПФ/ОКФС
Единица измерения: тыс. руб./млн. руб. (ненужное зачеркнуть) по ОКЕИ

Коды		
0710004		
31	12	16
56907887		
2460047153		
51.51.2		
67		16
384		

Наименование показателя	Код	За _____ год 20 16 г. ¹	За _____ год 20 15 г. ²
Денежные потоки от текущих операций			
Поступления - всего	4110	9001823	10111893
в том числе:			
от продажи продукции, товаров, работ и услуг	4111	8985080	9969595
арендных платежей, лицензионных платежей, роялти, комиссионных и иных аналогичных платежей	4112	214	429
от перепродажи финансовых вложений	4113		
прочие поступления	4119	16529	141869
Платежи - всего	4120	(9160044)	(9402835)
в том числе:			
поставщикам (подрядчикам) за сырье, материалы, работы, услуги	4121	(7654194)	(8493714)
в связи с оплатой труда работников	4122	(319745)	(273061)
процентов по долговым обязательствам	4123	(230045)	(10662)
налога на прибыль организаций	4124	(2157)	()
прочие платежи	4129	(953903)	(625398)
Сальдо денежных потоков от текущих операций	4100	-158221	709058

Наименование показателя	Код	За <u> </u> год 20 <u>16</u> г. ¹	За <u> </u> год 20 <u>15</u> г. ²
Денежные потоки от инвестиционных операций			
Поступления - всего	4210		34995
в том числе:			
от продажи внеоборотных активов (кроме финансовых вложений)	4211		
от продажи акций других организаций (долей участия)	4212		
от возврата предоставленных займов, от продажи долговых ценных бумаг (прав требования денежных средств к другим лицам)	4213		34995
дивидендов, процентов по долговым финансовым вложениям и аналогичных поступлений от долевого участия в других организациях	4214		
прочие поступления	4219		
Платежи - всего	4220	(211940)	(230927)
в том числе:			
в связи с приобретением, созданием, модернизацией, реконструкцией и подготовкой к использованию внеоборотных активов	4221	(124107)	(195927)
в связи с приобретением акций других организаций (долей участия)	4222	()	()
в связи с приобретением долговых ценных бумаг (прав требования денежных средств к другим лицам), предоставление займов другим лицам	4223	(87833)	(35000)
процентов по долговым обязательствам, включаемым в стоимость инвестиционного актива	4224	()	()
прочие платежи	4229	()	()
Сальдо денежных потоков от инвестиционных операций	4200	-211940	-195932
Денежные потоки от финансовых операций			
Поступления - всего	4310	3961000	3200000
в том числе:			
получение кредитов и займов	4311	3961000	3200000
денежных вкладов собственников (участников)	4312		
от выпуска акций, увеличения долей участия	4313		
от выпуска облигаций, векселей и других долговых ценных бумаг и др.	4314		
прочие поступления	4319		

Наименование показателя	Код	За <u> </u> год 20 <u>16</u> г. ¹	За <u> </u> год 20 <u>15</u> г. ²
Платежи - всего	4320	(3450000)	(3550000)
в том числе:			
собственникам (участникам) в связи с выкупом у них акций (долей участия) организации или их выходом из состава участников	4321	()	()
на уплату дивидендов и иных платежей по распределению прибыли в пользу собственников (участников)	4322	()	()
в связи с погашением (выкупом) векселей и других долговых ценных бумаг, возврат кредитов и займов	4323	(3450000)	(3550000)
прочие платежи	4329	()	()
Сальдо денежных потоков от финансовых операций	4300	511000	-350000
Сальдо денежных потоков за отчетный период	4400	140839	163126
Остаток денежных средств и денежных эквивалентов на начало отчетного периода	4450	191418	69133
Остаток денежных средств и денежных эквивалентов на конец отчетного периода	4500	304984	191418
Величина влияния изменений курса иностранной валюты по отношению к рублю	4490	-27273	-40841

Руководитель 
(подпись)

Степаненко С.В.
(расшифровка подписи)

Главный бухгалтер 
(подпись)

Ободенко Е.М.
(расшифровка подписи)

" 22 " февраля 20 17 г.



Примечания

1. Указывается отчетный период.
2. Указывается период предыдущего года, аналогичный отчетному периоду.

АО «Таймырская топливная компания»

**ПОЯСНЕНИЯ
К БУХГАЛТЕРСКОЙ ОТЧЕТНОСТИ
ЗА 2016 год**

СОДЕРЖАНИЕ

1. ОБЩИЕ СВЕДЕНИЯ	3
2. СУЩЕСТВЕННЫЕ АСПЕКТЫ УЧЕТНОЙ ПОЛИТИКИ И ПРЕДСТАВЛЕНИЯ ИНФОРМАЦИИ В БУХГАЛТЕРСКОЙ ОТЧЕТНОСТИ	4
2.1 АКТИВЫ, ОБЯЗАТЕЛЬСТВА И ОПЕРАЦИИ В ИНОСТРАННОЙ ВАЛЮТЕ	4
2.2 НЕМАТЕРИАЛЬНЫЕ АКТИВЫ	4
2.3 ОСНОВНЫЕ СРЕДСТВА	8
2.4 ФИНАНСОВЫЕ ВЛОЖЕНИЯ	15
2.5 ПРОЧИЕ ВНЕОБОРОТНЫЕ АКТИВЫ	18
2.6 ЗАПАСЫ	19
2.7 ДЕБИТОРСКАЯ ЗАДОЛЖЕННОСТЬ	23
2.8 ПРОЧИЕ ОБОРОТНЫЕ АКТИВЫ	26
2.9 КАПИТАЛ И РЕЗЕРВЫ	27
2.10 ЗАДОЛЖЕННОСТЬ ПО КРЕДИТАМ И ЗАЙМАМ, КРЕДИТОРСКАЯ ЗАДОЛЖЕННОСТЬ	28
2.11 ИНФОРМАЦИЯ ОБ ОЦЕНОЧНЫХ ОБЯЗАТЕЛЬСТВАХ И УСЛОВНЫХ ОБЯЗАТЕЛЬСТВАХ	32
2.12 ВЫРУЧКА	33
2.13 СЕБЕСТОИМОСТЬ, КОММЕРЧЕСКИЕ И УПРАВЛЕНЧЕСКИЕ РАСХОДЫ	34
2.14 ПРОЧИЕ ДОХОДЫ И РАСХОДЫ	37
2.15 ПОСТОЯННЫЕ И ОТЛОЖЕННЫЕ НАЛОГОВЫЕ АКТИВЫ И ОБЯЗАТЕЛЬСТВА, НАЛОГ НА ПРИБЫЛЬ И ИНЫЕ АНАЛОГИЧНЫЕ ПЛАТЕЖИ	39
2.16 ИНФОРМАЦИЯ ОБ УРОВЕНЕ СУЩЕСТВЕННОСТИ	41
2.17 ИНФОРМАЦИЯ ОБ ИЗМЕНЕНИИ УЧЕТНОЙ ПОЛИТИКИ В 2017 ГОДУ	42
3. ИНФОРМАЦИЯ О ДВИЖЕНИИ ДЕНЕЖНЫХ ПОТОКОВ	42
4. ИНФОРМАЦИЯ ПО ОПЕРАЦИЯМ СО СВЯЗАННЫМИ СТОРОНАМИ	44
5. СОБЫТИЯ ПОСЛЕ ОТЧЕТНОЙ ДАТЫ	46

1. ОБЩИЕ СВЕДЕНИЯ

- Полное фирменное наименование общества: Акционерное общество «Таймырская топливная компания» (далее АО «ТТК»).
- основные виды деятельности:
 - перевалка и хранение топлива;
 - оптовая и розничная торговля нефтепродуктами;
 - услуги доставки и розлива нефтепродуктов;
 - транспортные услуги;
 - услуги регенерации масел;
 - производство готовой продукции.
- информация о регистрации: Свидетельство о государственной регистрации № 28620 серия 5-Б, зарегистрировано администрацией Железнодорожного района г.Красноярска 1 марта 2001 г. Номер государственной регистрации: 166.
- юридический адрес организации: 660049, г.Красноярск, ул.Богграда, 15.
- среднегодовая численность работающих за отчетный период составила 411 человек;
- сведения о филиалах: филиалы и представительства отсутствуют.
- Генеральный директор: Степаненко Сергей Васильевич.
- Иные органы управления: общее собрание акционеров.
- Орган контроля за финансово-хозяйственной деятельностью Общества: ревизионная комиссия.
- Состав Ревизионной комиссии (на конец отчетного периода):

ФИО
Горб Светлана Анатольевна
Дервоедов Иван Алексеевич
Филимонов Михаил Юрьевич

- Аудитор, осуществляющий аудит бухгалтерской отчетности: ООО «ФинЭкспертиза»

2. СУЩЕСТВЕННЫЕ АСПЕКТЫ УЧЕТНОЙ ПОЛИТИКИ И ПРЕДСТАВЛЕНИЯ ИНФОРМАЦИИ В БУХГАЛТЕРСКОЙ ОТЧЕТНОСТИ

Общество АО «ТТК» (далее – Общество) ведет бухгалтерский учет в соответствии с законодательством Российской Федерации и принятой учетной политикой. Учетная политика Общества подготовлена на основании законодательства Российской Федерации о бухгалтерском учете, федеральных и отраслевых стандартов. Учетная политика является внутренним нормативным документом, определяющим единую совокупность способов организации и ведения бухгалтерского учета в Обществе.

Факты неприменения Обществом в отчетном периоде правил бухгалтерского учета отсутствуют.

В 2016 г. в Учетную политику Общества были внесены изменения, связанные с изменениями в классификации отражения в бухгалтерской отчетности незавершенных вложений во внеоборотные активы и в классификации отражения в бухгалтерской отчетности и в оценке отдельных видов активов.

В 2016 г. в Учетную политику Общества были внесены изменения, связанные с изменениями в классификации отражения в бухгалтерской отчетности расходов по заготовке и доставке покупных товаров до склада реализации.

Показатели Общества за 2015 и 2014 гг. были пересчитаны в соответствии с формой представления отчетного года для целей сопоставимости информации в бухгалтерской отчетности.

2.1 АКТИВЫ, ОБЯЗАТЕЛЬСТВА И ОПЕРАЦИИ В ИНОСТРАННОЙ ВАЛЮТЕ

Стоимость следующих активов и обязательств, выраженных в иностранной валюте, отражается в бухгалтерском учете и отчетности в рублевых эквивалентах, исчисленных на основе официальных курсов иностранных валют, действовавших на отчетную дату:

- средств на валютных и депозитных счетах;
- средств в расчетах, включая заемные обязательства.

Курсы иностранных валют к рублю Российской Федерации, установленные Центральным банком Российской Федерации:

Иностранная валюта	На 31 декабря 2016 г.	На 31 декабря 2015 г.	На 31 декабря 2014 г.
Доллар США	60,6569	72,8827	56,2584

Сведения по курсовым разницам приведены так же разделе 2.14 «Прочие доходы и расходы».

2.2 НЕМАТЕРИАЛЬНЫЕ АКТИВЫ

Для целей раскрытия информации в бухгалтерской отчетности в составе нематериальных активов признаются следующие активы:

- объекты нематериальных активов:
 - объекты с исключительными правами пользования;
 - объекты с неисключительными правами пользования;
- незавершенные вложения, связанные с приобретением и созданием нематериальных активов;
- авансы, выданные на приобретение (создание) нематериальных активов;

Активы с неисключительным правом пользования отражаются в учете и отчетности Общества в составе нематериальных активов в связи с имеющимся у Общества правом на получение экономических выгод от данных активов.

Нематериальные активы отражаются в отчетности по первоначальной стоимости за вычетом амортизации. Амортизация по нематериальным активам начисляется линейным способом исходя из срока полезного использования, за исключением случаев, когда невозможно надежно определить срок полезного использования. По нематериальным активам с неопределенным сроком полезного использования амортизация не начисляется. По нематериальным активам, полученным в пользование по лицензионным договорам, в которых срок действия не определен или определен как «бессрочный», либо «равный сроку действия исключительных прав», амортизация начисляется в течение пяти лет. В составе нематериальных активов, в том числе, учитываются нематериальные активы, полученные в пользование.

Амортизационные отчисления в отношении основных групп нематериальных активов рассчитываются в течение следующих сроков полезной службы нематериальных активов:

Наименование показателя	Сроки полезного использования, мес.
1	2
Исключительные права владельца на товарный знак и знак обслуживания, наименование места происхождения товаров	120
Неисключительные права пользования на программы для ЭВМ и базы данных	60
Прочие нематериальные активы	60

Наименование показателя	Период	На начало года		Изменения за период							На конец года	
		первоначальная стоимость	накопленная амортизация и убытки от обесценения	5	выбыло		начислено амортизации	убыток от обесценения	переоценка		первоначальная стоимость	накопленная амортизация и убытки от обесценения
					первоначальная стоимость	накопленная амортизация и убытки от обесценения			10	11		
1	2	3	4	6	7	8	9	10	11	12	13	
Объекты нематериальных активов -												
всего	за 2016 г.	10441	(2979)			(1948)				10441	(4926)	
	за 2015 г.	50	(50)	10391		(2929)				10441	(2979)	
в том числе:												
Товарный знак	за 2016 г.	50	(50)							50	(50)	
	за 2015 г.	50	(50)							50	(50)	
Неисключительные права пользования на программы для ЭВМ и базы данных	за 2016 г.	9876	(2816)			(1843)				9876	(4659)	
	за 2015 г.			9876		(2816)				9876	(2816)	
Лицензии с неисключительными правами пользования	за 2016 г.	481	(98)			(97)				481	(195)	
	за 2015 г.			481		(98)				481	(98)	
ОКС "Олимпюкс"	за 2016 г.	35	(15)			(8)				35	(23)	
	за 2015 г.			35		(15)				35	(15)	

Наименование показателя	На 31 декабря 2016 г.	На 31 декабря 2015 г.	На 31 декабря 2014 г.
1	2	3	4
Нематериальные активы с полностью погашенной стоимостью -			
всего:	50	50	
в том числе:			
Товарный знак	50	50	

Наименование показателя	На 31 декабря 2016 г.	На 31 декабря 2015 г.	На 31 декабря 2014 г.
1	2	3	4
Нематериальные активы, полученные в пользование			
всего:	5515	7463	4500
в том числе:			
Неисключительные права на результаты интеллектуальной деятельности и расходы на разработку и внедрение информационных систем на базе лицензионных программных продуктов	5515	7463	4500

В бухгалтерском балансе Общества информация по строке 1110 «Нематериальные активы» включает следующие данные:

Наименование показателя	На 31 декабря 2016 г.	На 31 декабря 2015 г.	На 31 декабря 2014 г.
1	2	3	4
Нематериальные активы -			
всего			
в том числе:			
Объекты НМА (остаточная стоимость)	5515	7463	4500
Незавершенные вложения в НМА	-	-	-
Авансы, выданные на приобретение (создание) НМА	-	-	-
Аккредитивы на приобретение (создание) НМА	-	-	-

2.3 ОСНОВНЫЕ СРЕДСТВА

Для целей раскрытия информации в бухгалтерской (финансовой) отчетности в составе основных средств признаются следующие активы:

- объекты основных средств, включая:
 - объекты недвижимости и капитального строительства, по которым не закончены капитальные вложения, но которые фактически эксплуатируются;
 - объекты недвижимости, по которым закончены капитальные вложения;
 - объекты, полученные в пользование по договорам долгосрочной аренды (лизинга);
- капитализируемые затраты:
 - капитализируемые регламентные ремонты;
 - капитальные вложения в арендованные объекты основных средств;
- незавершенные вложения в основные средства:
 - незавершенное строительство и незавершенные вложения, связанные с приобретением, сооружением и изготовлением основных средств;
 - затраты по незавершенным капитализируемым регламентным ремонтам;
 - незавершенные капитальные вложения в арендованные основные средства;
 - незавершенные вложения в объекты, полученные в пользование по договорам долгосрочной аренды (лизинга);
 - оборудование, требующее монтажа;
 - оборудование, не требующее монтажа, находящееся на складе и предназначенное для строящихся объектов;
 - затраты на выполнение работ по восстановлению объектов основных средств (реконструкция, модернизация), работ по достройке и дооборудованию объектов основных средств;
 - затраты на выполнение капитализируемых капитальных ремонтов;
- прочие активы, признаваемые в составе основных средств:
 - материалы, предназначенные для использования в инвестиционной деятельности;
 - авансы, выданные под приобретение основных средств, материалов, предназначенных для использования в инвестиционной деятельности;

В составе основных средств учитываются активы, одновременно удовлетворяющие следующим критериям:

- имеет материально – вещественную форму;
- предназначен для использования в производстве продукции, при продаже товаров, при выполнении работ или оказании услуг, для сдачи во временное пользование (владение) или в административных целях;
- предназначен для использования в течение длительного времени, т.е. срока полезного использования, продолжительностью свыше 12 месяцев;
- не предполагается последующая перепродажа объекта;
- способен приносить Компании экономические выгоды (доход) в будущем;
- фактическая (первоначальная) стоимость объекта может быть достоверно определена (надежно измерена).

Общество признает активы в качестве объектов основных средств независимо от стоимостного критерия, за исключением приобретаемых книг, брошюр и прочих изданий

стоимостью не более 100 000 рублей, которые учитываются в составе материально-производственных запасов.

Авансы выданные признаются в составе основных средств при условии, что они выплачены по договорам, предметом которых является приобретение, создание или сооружение основных средств.

В качестве отдельного компонента объекта основных средств признаются затраты, связанные с проведением капитализируемых регламентных ремонтов

Объекты основных средств отражаются в отчетности по первоначальной стоимости за вычетом амортизации.

Объекты недвижимости признаются объектами основных средств в том периоде, в котором закончены капитальные вложения.

Объекты капитального строительства, по которым не закончены капитальные вложения, но которые фактически эксплуатируются, раскрываются в отчетности в составе основных средств.

Амортизация объектов основных средств начисляется линейным способом, исходя из установленного срока полезного использования. Срок полезного использования определяется при принятии объектов к учету в соответствии с Классификацией основных средств, включаемых в амортизационные группы, утвержденной Правительством РФ. Для тех видов основных средств, которые не указаны в Классификации основных средств, срок полезного использования устанавливается самостоятельно в соответствии с техническими условиями и рекомендациями организаций - изготовителей, а при отсутствии таковых предполагаемый срок использования определяется с учетом ожидаемого срока полезного использования.

Основные средства отражаются в бухгалтерской отчетности по первоначальной стоимости за минусом амортизации, накопленной за период их использования.

Переоценка основных средств Обществом не производится.

В составе основных средств по состоянию на 31 декабря 2016 г. учтены объекты, фактически не эксплуатируемые Обществом в сумме 1 182 тыс. руб.

Наименование показателя	Период	На начало года		Изменения за период					На конец года		
		Первоначальная стоимость	накопленная амортизация	поступило	выбыло объектов		начислено амортизации	переоценка		первоначальная стоимость	накопленная амортизация
					первоначальная стоимость	накопленная амортизация		первоначальная стоимость	накопленная амортизация		
1	2	3	4	5	6	7	8	9	10	11	12
Объекты основных средств (без учета доходных вложений в материальные ценности)											
всего	за 2016 г.	1277067	(577957)	509826	(16578)	16419	(155985)			1770315	(717523)
	за 2015 г.	1185839	(461297)	94206	(2978)	2970	(119630)			1277067	(577957)
в том числе:											
земельные участки и объекты природопользования	за 2016 г.	334								334	
	за 2015 г.	334								334	
здания и сооружения	за 2016 г.	697539	(305343)	457751			(90825)			1155290	(396168)
	за 2015 г.	633324	(247064)	64215			(58279)			697539	(305343)
машины и оборудование	за 2016 г.	326086	(147715)	11375	(2079)	1920	(33877)			335382	(179673)
	за 2015 г.	310494	(117647)	17707	(2115)	2115	(32183)			326086	(147715)
транспортные средства	за 2016 г.	166037	(93981)	160	(14434)	14434	(16604)			151763	(96151)
	за 2015 г.	154805	(77499)	11232			(16482)			166037	(93981)
другие виды основных средств	за 2016 г.	87726	(32227)	2530	(65)	65	(12567)			89533	(43409)
	за 2015 г.	86882	(19086)	1052	(863)	855	(12686)			87726	(32227)
Капитализированные регламентные ремонты	за 2016 г.			38010			(2112)			38010	(2112)
	за 2015 г.										

Наименование показателя	За 2016 г.	За 2015 г.
1	2	3
Увеличение стоимости объектов основных средств в результате достройки, дооборудования, реконструкции – всего	-	1494
в том числе:		
Здание АЗС-22 55,7 кв. м н/б Заполярная		188
Топливозаправочный комплекс ТЗК-100А		179
Резервуар горизонтальный стальной V=50 м3 с теплоизоляцией		347
Резервуар горизонтальный стальной V=50 м3 без теплоизоляции		260
Резервуар горизонтальный стальной V=50 м3 без теплоизоляции		260
Резервуар горизонтальный стальной V=50 м3 без теплоизоляции		260

Иное использование основных средств

Наименование показателя	На 31 декабря 2016 г.	На 31 декабря 2015 г.	На 31 декабря 2014 г.
1	2	3	4
Переданные в аренду основные средства, числящиеся на балансе		372	978
Переданные в аренду основные средства, числящиеся за балансом			
Полученные в аренду основные средства, числящиеся на балансе	1190	1825	
Полученные в аренду основные средства, числящиеся за балансом	828739	625344	650092
Объекты недвижимости, принятые в эксплуатацию и фактически используемые, находящиеся в процессе государственной регистрации			

Основные средства, переведенные на консервацию	1182	1182	212
Иное использование основных средств (залог и др.)			
Основные средства, подготовливаемые к ликвидации или выбытию, а также основные средства, по которым дальнейшее направление использования не определено			

Сроки полезного использования объектов основных средств:

Наименование показателя	Сроки полезного использования, лет
1	2
здания	25-30
сооружения	5-7, 20-30
машины и оборудование	7-10
транспортные средства	3-7
другие виды основных средств	2-5

В бухгалтерском балансе Общества информация по строке 1150 «Основные средства» включает следующие данные:

Наименование показателя	На 31 декабря 2016 г.	На 31 декабря 2015 г.	На 31 декабря 2014 г.
1	2	3	4
Основные средства – всего:	1497246	1090598	972573
в том числе:			
Объекты основных средств (по остаточной стоимости)	1052792	699110	724542
Незавершенное строительство и незаконченные операции по приобретению основных средств - всего	444454	391488	248031
в том числе:			
Оборудование к установке	14231	56396	13429
Незавершенное строительство объектов основных средств	414913	327961	219990
Незавершенные операции по приобретению основных средств	11748		3532
Материалы, предназначенные к использованию в инвестиционной деятельности			
Незавершенные капитальные регламентные ремонты			
Авансы, выданные на приобретение (создание, сооружение) основных средств и материалов, предназначенных к использованию в инвестиционной деятельности	3562	7131	11080
Покрытые безотзывные аккредитивы на приобретение (создание, сооружение) основных средств и материалов, предназначенных к использованию в инвестиционной деятельности			

С целью обеспечения достоверного отражения в бухгалтерской отчетности Общества стоимости затрат в незавершенное строительство Общество проводит тестирование объектов незавершенного строительства на предмет обесценения стоимости и необходимости начисления резерва по снижению стоимости по состоянию на конец отчетного года. Резерв в размере 100% начисляется для объектов, в отношении которых отсутствуют планы по завершению их строительства.

Общество формирует резерв под снижение стоимости материальных ценностей, в том числе, по материальным ценностям, предназначенным к использованию в инвестиционной деятельности, находящимся на складах и учитываемым на счетах 07, 08 и 10 в порядке, предусмотренном для материально-производственных запасов. Порядок формирования резерва раскрыт в разделе 2.6 «Запасы». Стоимость материальных ценностей, предназначенных к использованию в инвестиционной деятельности, отражена в бухгалтерской отчетности Общества за минусом резерва под снижение стоимости материальных ценностей.

Наименование показателя	На 31 декабря 2016 г.			На 31 декабря 2015 г.			На 31 декабря 2014 г.		
	стоимость актива	величина резерва под снижение стоимости МЦ	балансовая стоимость	стоимость актива	величина резерва под снижение стоимости МЦ	балансовая стоимость	стоимость актива	величина резерва под снижение стоимости МЦ	балансовая стоимость
1	2	3	4	5	6	7	8	9	10
Оборудование к установке	14231		14231	56516	(120)	56396	13428		13428
Незавершенное строительство объектов основных средств	440306	(25393)	419913	327961		327961	219991		219991
Незавершенные операции по приобретению основных средств	11748		11748				3532		3532
Материалы, предназначенные к использованию в инвестиционной деятельности									

В 2016 г. Общество изменило подход, применяемый для признания в отчетности следующих активов, являющихся незавершенными вложениями в основные средства:

- незавершенное строительство и незавершенные вложения, связанные с приобретением, сооружением и изготовлением основных средств;
- затраты по незавершенным капитализируемым регламентным ремонтам;
- незавершенные капитальные вложения в арендованные основные средства;
- незавершенные вложения в объекты, полученные в пользование по договорам долгосрочной аренды (лизинга);
- оборудование, требующее монтажа;
- оборудование, не требующее монтажа, находящееся на складе и предназначенное для строящихся объектов;
- затраты на выполнение работ по восстановлению объектов основных средств (реконструкция, модернизация), работ по достройке и дооборудованию объектов основных средств;
- затраты на выполнение капитализируемых капитальных ремонтов;
- капитализируемые затраты на восстановление линейных объектов;
- материалы, предназначенные для использования в инвестиционной деятельности;
- авансы, выданные под приобретение основных средств и материалов, предназначенных к использованию в инвестиционной деятельности (без НДС);
- покрытые безотзывные аккредитивы на приобретение основных средств и материалов, предназначенных к использованию в инвестиционной деятельности (без НДС).

Сумма затрат, связанных с незавершенными вложениями в основные средства, исключена из состава прочих внеоборотных активов и перенесена в состав основных средств.

В бухгалтерском балансе указанные изменения учетной политики Общества отражены ретроспективно – откорректированы данные аналогичных показателей за предшествующие отчетные периоды.

Наименование строки бухгалтерского баланса	№ строки	Бухгалтерский баланс на 31 декабря 2016 г.		Бухгалтерский баланс на 31 декабря 2015 г.		Сумма корректировки		Пояснения корректировки
		На 31 декабря 2015 г.	На 31 декабря 2014 г.	На 31 декабря 2015 г.	На 31 декабря 2014 г.	На 31 декабря 2015 г.	На 31 декабря 2014 г.	
		графа 4	графа 5	графа 3	графа 4			
1	2	3	4	5	6	7	8	9
Основные средства	1150	1090598	972573	699110	724542	391488	248031	Незавершенные вложения в ОС, связанные с приобретением и созданием ОС, отражаются в составе ОС Всего, в том числе:
						327961	219991	Незавершенное строительство
						56396	13428	Оборудование к установке
							3532	Незавершенные вложения, связанные с приобретением ОС
						7131	11080	Авансы, выданные под приобретение (создание, сооружение) ОС

2.4 ФИНАНСОВЫЕ ВЛОЖЕНИЯ

Финансовые вложения признаются в учете на дату заключения сделки в отношении финансовых вложений при одновременном выполнении следующих условий:

- наличие надлежаще оформленных документов, подтверждающих существование права у Общества на финансовые активы и на получение денежных средств или других активов, вытекающее из этого права;
- переход к Обществу финансовых рисков, связанных с финансовыми активами (риск изменения цены, риск неплатежеспособности должника, риск ликвидности и др.);
- способность приносить Обществу экономические выгоды (доход) в будущем в форме процентов, дивидендов либо прироста их стоимости (в виде разницы между ценой продажи (погашения) финансового актива и его покупной стоимостью в результате его продажи, обмена, отчуждения при погашении обязательств Компании, в форме увеличения текущей рыночной стоимости и т.п.).

Финансовые вложения при первоначальном признании принимаются к бухгалтерскому учету по первоначальной стоимости, с учетом всех расходов, непосредственно связанных с их приобретением.

Первоначальная стоимость финансовых вложений, по которой они приняты к бухгалтерскому учету, может изменяться в случаях последующей оценки.

Финансовые вложения, по которым можно определить в установленном порядке текущую рыночную стоимость, отражаются в бухгалтерской отчетности на конец отчетного периода по текущей рыночной стоимости путем корректировки их оценки на предыдущую отчетную дату.

Финансовые вложения, по которым определяется текущая рыночная стоимость, оцениваются при выбытии по стоимости, определенной исходя из последней оценки первых по времени приобретения.

Финансовые вложения, по которым не определяется текущая рыночная стоимость, подлежат отражению в бухгалтерской отчетности на отчетную дату по первоначальной стоимости за вычетом суммы образованного резерва под обесценение финансовых вложений. Резерв под обесценение финансовых вложений образуется на величину разницы между учетной стоимостью и расчетной стоимостью таких финансовых вложений. Проверка на наличие обесценения стоимости финансовых вложений, по которым не определяется их текущая рыночная стоимость, производится Обществом на конец отчетного года.

Финансовые вложения, по которым не определяется текущая рыночная стоимость, оцениваются при выбытии:

- по первоначальной стоимости их приобретения (получения) - для финансовых вложений в форме неэмиссионных ценных бумаг, предоставленных другим организациям займов и депозитных вкладов в кредитных организациях, дебиторской задолженности, приобретенной на основании уступки права требования, вкладов по договору простого товарищества,
- по методу ФИФО – для финансовых вложений в форме эмиссионных ценных бумаг, по которым не определяется текущая рыночная стоимость,

Процент и дисконт (включая купонный доход) по финансовым вложениям признаются прочими доходами с даты возникновения у Общества права на их получение.

В составе финансовых вложений раскрывается информация о денежных средствах и ином имуществе, переданном в счет вклада в уставной капитал другой организации до момента государственной регистрации изменений в учредительных документах, если принятое собранием акционеров (участников) решение об увеличении уставного капитала утверждено, и у Общества не может возникнуть право на возврат имущества, переданного в счет оплаты взносов.

Финансовые вложения, в форме эмиссионных и не эмиссионных ценных бумаг, вкладов в уставные (складочные) капиталы других организаций прекращают признаваться в качестве финансовых вложений на основании решения учредителей (участников) общества о его ликвидации. Списание финансовых вложений производится в том отчетном периоде, в котором:

- сообщение о ликвидации организации в письменной форме направлено в уполномоченный государственный орган, осуществляющий государственную регистрацию юридических лиц;
- сведения о принятии решения о ликвидации организации опубликованы в порядке, установленном законом.

Вклады в имущество общества признаются в качестве финансовых вложений при одновременном выполнении следующих условий:

- вклады в имущество общества, осуществляется по решению общего собрания в соответствии с уставом общества;
- общество, находится под контролем Общества – т.е. Общество подвергается рискам, связанным с переменным доходом от участия в обществе, или имеет право на получение такого дохода, а также имеет возможность влиять на доход при помощи осуществления своих полномочий в отношении общества

Наименование показателя	Период	На начало года		Изменения за период						На конец года	
		первоначальная стоимость	накопленная корректировка а	выбыло (погашено)		оборот между группами (видами) (только по ГМК НН)	начисление процентов (включая доведение первоначальной стоимости до номинальной)	текущей рыночной стоимости (резерва под обесценение финансовых вложений, по которым не определяется рыночная стоимость)	первоначальная стоимость	накопленная корректировка	
				поступило	первоначальная стоимость						накопленная корректировка а
1	2	3	4	5	6	7	8	9	10	11	12
Долгосрочные финансовые вложения -											
всего	за 2016 г.										
	за 2015 г.										
в том числе:											
Займ	за 2016 г.										
и т. д.	за 2015 г.										
Краткосрочные финансовые вложения -											
всего	за 2016 г.	5		5425094	(5337261)					87838	
	за 2015 г.			35000	(34995)					5	
в том числе:											
Займ	за 2016 г.										
и т. д.	за 2015 г.			35000	(34995)					5	
Финансовых вложений -											
ИТОГО	за 2016 г.	5		5425094	(5337261)					87838	
	за 2015 г.			35000	(34995)					5	

2.5 ПРОЧИЕ ВНЕОБОРОТНЫЕ АКТИВЫ

В 2016 г. Общество изменило подход, применяемый для признания в отчетности прочих внеоборотных активов.

Из состава прочих внеоборотных активов исключены следующие активы, которые отражаются в отчетности в составе основных средств:

- незавершенное строительство и незавершенные вложения, связанные с приобретением, сооружением и изготовлением основных средств;
- затраты по незавершенным капитализируемым регламентным ремонтам;
- незавершенные капитальные вложения в арендованные основные средства;
- незавершенные вложения в объекты, полученные в пользование по договорам долгосрочной аренды (лизинга);
- оборудование, требующее монтажа;
- оборудование, не требующее монтажа, находящееся на складе и предназначенное для строящихся объектов;
- затраты на выполнение работ по восстановлению объектов основных средств (реконструкция, модернизация), работ по достройке и дооборудованию объектов основных средств;
- затраты на выполнение капитализируемых капитальных ремонтов;
- капитализируемые затраты на восстановление линейных объектов;
- материалы, предназначенные для использования в инвестиционной деятельности;
- авансы, выданные под приобретение основных средств и материалов, предназначенных к использованию в инвестиционной деятельности (без НДС);
- покрытые безотзывные аккредитивы на приобретение основных средств и материалов, предназначенных к использованию в инвестиционной деятельности (без НДС).

Из состава прочих внеоборотных активов исключены следующие активы, которые отражаются в отчетности в составе нематериальных активов:

- незавершенные вложения, связанные с приобретением или созданием нематериальных активов;
- авансы, выданные под приобретение нематериальных активов (без НДС);
- покрытые безотзывные аккредитивы на приобретение нематериальных активов (без НДС).

В бухгалтерском балансе указанные изменения учетной политики Общества отражены ретроспективно – откорректированы данные аналогичных показателей за предшествующие отчетные периоды.

Наименование строки бухгалтерского баланса	№ строк и	Бухгалтерский баланс на 31 декабря 2016 г.		Бухгалтерский баланс на 31 декабря 2015 г.		Сумма корректировки		Пояснения корректировки
		На 31 декабря 2015 г.	На 31 декабря 2014 г.	На 31 декабря 2015 г.	На 31 декабря 2014 г.	На 31 декабря 2015 г.	На 31 декабря 2014 г.	
		графа 4	графа 5	графа 3	графа 4			
1	2	3	4	5	6	7	8	9
Прочие внеоборотные активы	1190			391488	248031	(391488)	(248031)	Изменение прочих внеоборотных активов Всего, в том числе:
						(3843571)	(238951)	Незавершенные вложения в ОС, связанные с приобретением (созданием) ОС, отражаются в составе ОС
						(7131)	(11080)	Авансы, выданные на приобретение (создание) ОС отражаются в составе ОС

2.6 ЗАПАСЫ

Сырье, материалы и другие материальные ценности

Материалы, предназначенные к использованию в текущей деятельности, товары для перепродажи отражаются в отчетности по фактической стоимости с учетом затрат на доставку до склада реализации и приведение в состояние, пригодное для их использования в запланированных руководством Общества целях. Товары в розничной торговле учитываются в покупных ценах.

Списание материалов, товаров производится по средней стоимости.

Неликвидные материалы; медикаменты общей группы; материалы, переданные подрядчику для производства работ; товары отгруженные, оцениваются по фактической стоимости.

Общество формирует резерв под снижение стоимости материальных ценностей.

Резерв под снижение стоимости материально-производственных запасов рассчитывается на конец отчетного периода (квартала) исходя из срока старения и коэффициента обесценения. Сумма резерва, не полностью использованная в отчетном периоде (квартале), переносится на следующий период с учетом корректировок, осуществляемых в порядке, установленном методическими рекомендациями по учету оценочных резервов.

Готовая продукция

Готовая продукция подразделяется на:

- реагент ДП-4-10;
- реагент ДП-4-5;
- масло трансформаторное;

- топливо моторное;
- масло промышленное

Учет процесса выпуска готовой продукции ведется по фактической производственной себестоимости без использования счета 40 «Выпуск продукции (работ, услуг)». Под фактической производственной себестоимостью выпущенной готовой продукции понимается стоимость основных материалов, направленных на ее производство.

Списание готовой продукции производится по средней стоимости. Отклонение в стоимости готовой продукции списывается пропорционально стоимости списанной готовой продукции.

Общество не формирует резерв под снижение стоимости в отношении материально-производственных запасов собственного производства.

Наименование показателя	Период	На начало года		На конец года	
		себестоимость	величина резерва под снижение стоимости	себестоимость	величина резерва под снижение стоимости
1	2	3	4	5	6
Запасы -					
всего	за 2016 г.	4257094	(202)	4491615	(4324)
	за 2015 г.	5081604	(484)	4275094	(202)
в том числе:					
сырье, материалы и другие аналогичные ценности	за 2016 г.	43376	(202)	48762	(4324)
	за 2015 г.	53140	(484)	43376	(202)
	за 2016 г.				
затраты в незавершенном производстве	за 2015 г.				
	за 2016 г.	4231718		4442853	
готовая продукция, товары для перепродажи и товары отгруженные	за 2015 г.	5028411		4231718	
	за 2016 г.				
прочие запасы и затраты	за 2015 г.				
	за 2016 г.				

Резерв под обесценение материальных ценностей

Наименование	Период	Остаток на начало года	Начислено	Использовано	Восстановлено	Остаток на конец года	
						3	7
1	2	3	4	5	6	7	
Резерв под снижение стоимости материальных ценностей	за 2016 г.	(202)	(4330)		208	(4324)	
	за 2015 г.	(484)			282	(202)	

В 2016 г. Общество изменило подход, применяемый для признания в отчетности транспортно-заготовительных расходов, связанных с приобретением товаров.

Сумма затрат на доставку товаров до склада реализации и приведение в состояние, пригодное для их использования исключена из прочих запасов и затрат и перенесена в состав готовой продукции, товаров для перепродажи и товаров отгруженных.

В бухгалтерском балансе указанные изменения отражены ретроспективно – откорректированы данные аналогичных показателей за предшествующие отчетные периоды.

Наименование строки бухгалтерского баланса	№ строк и	Бухгалтерский баланс на 31 декабря 2016 г.		Бухгалтерский баланс на 31 декабря 2015 г.		Сумма корректировки		Пояснения корректировки
		На 31 декабря 2015 г.	На 31 декабря 2014 г.	На 31 декабря 2015 г.	На 31 декабря 2014 г.	На 31 декабря 2015 г.	На 31 декабря 2014 г.	
		графа 4	графа 5	графа 3	графа 4			
1	2	3	4	5	6	7	8	9
Готовая продукция, товары для перепродажи и товары отгруженные	1213	4231718	5028411	3851449	4764550	380269	263861	Изменение готовой продукции, товаров для перепродажи и товаров отгруженных Всего, в том числе:
						380269	263861	Сумма затрат на доставку товаров до склада реализации и приведение в состояние, пригодное для их использования
Прочие запасы и затраты	1215			380269	263861	(380269)	(263861)	Изменение прочих внеоборотных активов Всего, в том числе:
						(380269)	(263861)	Сумма затрат на доставку товаров до склада реализации и приведение в состояние, пригодное для их использования

2.7 ДЕБИТОРСКАЯ ЗАДОЛЖЕННОСТЬ

Задолженность покупателей и заказчиков определена исходя из цен, установленных договорами между Обществом и покупателями (заказчиками) с учетом сумм налога на добавленную стоимость.

Общество формирует резерв по сомнительным долгам по дебиторской задолженности, возникшей при расчетах за продукцию, товары, работы, услуги.

Резерв по сомнительным долгам по дебиторской задолженности (по покупателям и заказчикам, авансам выданным и прочим дебиторам), возникшей при расчетах за продукцию, товары, работы, услуги, определяется по результатам проведенной инвентаризации. Величина резерва рассчитывается исходя из степени вероятности возврата задолженности с учетом периода ее просрочки в соответствии с утвержденным алгоритмом (матрицей) расчета резерва по сомнительным долгам.

Списание безнадежной задолженности производится за счет резерва по сомнительным долгам в сумме созданного по данной задолженности резерва. Безнадежная задолженность в сумме, превышающей созданный по ней резерв, списывается на прочие расходы.

Сумма резерва, не полностью использованная в отчетном году для покрытия убытков от списания безнадежной задолженности, переносится на следующий год.

Наименование показателя	Период	На начало года		Изменения за период					На конец года		
		учтенная по условиям договора	величина резерва по сомнительным долгам	поступило			выбыло		перевод между долгосрочной и краткосрочной задолженностью	учтенная по условиям договора	величина резерва по сомнительным долгам
				в результате хозяйственных операций	причитающиеся проценты, штрафы и иные начисления	изменения резерва по сомнительным долгам	погашено	списано на финансовый результат			
1	2	3	4	5	6	7	8	9	10	11	12
Долгосрочная дебиторская задолженность -											
всего	за 2016 г.				7605						
	за 2015 г.									7605	
в том числе:											
Расчеты с прочими дебиторами	за 2016 г.				7605						
	за 2015 г.										
Краткосрочная дебиторская задолженность -											
всего	за 2016 г.	865733	(66680)	24129034	19698	66333	(23618535)	(97)		1395833	(347)
	за 2015 г.	1392968	(181463)	22228889	5232	114783	(22764847)	(458)		865733	(66680)
в том числе:											
Покупатели и заказчики	за 2016 г.	310400	(55606)	9473955		55592	(9469621)			314734	(14)
	за 2015 г.	444532	(164909)	9520359		109303	(9654098)	(393)		310400	(55606)
Поставщики и подрядчики	за 2016 г.	334966	(2113)	9442103		2011	(9108837)	(2)		668230	(102)
	за 2015 г.	399709	(7801)	8075766		5688	(8144452)	(6)		334966	(2113)
Расчеты с бюджетом и внебюджетными фондами	за 2016 г.	191089		582574			(431264)	(5)		342394	
	за 2015 г.	487404		1392146			(1688461)			191089	
Расчеты по претензиям	за 2016 г.	327	(190)		19698		(19705)			320	(175)
	за 2015 г.	946	(38)		5232	(152)	(5851)			327	(190)
Расчеты по оплате труда	за 2016 г.	2014		319955			(319680)			2289	
	за 2015 г.	1276		272882			(272144)			2014	
Расчеты с персоналом по прочим операциям,	за 2016 г.	1798		24935			(24741)	(90)		1902	
	за 2015 г.	2459		24199			(24860)			1798	

Наименование показателя	На 31 декабря 2016 г.		На 31 декабря 2015 г.		На 31 декабря 2014 г.	
	учтенная по условиям договора	балансовая стоимость	учтенная по условиям договора	балансовая стоимость	учтенная по условиям договора	балансовая стоимость
1	2	3	4	5	6	7
Просроченная дебиторская задолженность -						
Всего			165370	98690	177488	177488
в том числе:						
Покупатели и заказчики	31	17	89722	34116	169632	169632
Поставщики и подрядчики	1790	1688	66746	63633	7851	8751
Прочая дебиторская задолженность	634	403	9902	941	5	5

В составе прочих дебиторов учитывается следующая дебиторская задолженность:

Наименование показателя	Тыс.руб.		
	На 31 декабря 2016 г.	На 31 декабря 2015 г.	На 31 декабря 2014 г.
1	2	3	4
Прочие дебиторы			
Долгосрочные - всего			
в том числе:			
Проценты по выданным займам и депозитам	7605		
Прочая долгосрочная задолженность			
Краткосрочные – всего			
в том числе:			
Текущие расчеты с бюджетом	342394	191089	487404
Затраты на приобретение финансовых вложений			
Проценты по выданным займам и депозитам			
Прочая краткосрочная задолженность	70244	20317	52570

2.8 ПРОЧИЕ ОБОРОТНЫЕ АКТИВЫ

В составе прочих оборотных активов Общество учитывает следующие активы:

Наименование показателя	Тыс.руб.		
	На 31 декабря 2016 г.	На 31 декабря 2015 г.	На 31 декабря 2014 г.
1	2	3	4
Прочие оборотные активы - всего			
	1278	12685	13371
в том числе:			
Недостачи и потери от порчи ценностей	950	7869	9205
Денежные документы в кассе			
Покрытые безотзывные аккредитивы на приобретение оборотных активов, а также открытые в пользу третьих лиц по агентским договорам, договорам комиссии и поручения с учетом сумм НДС до момента их раскрытия (осуществления платежа)			
НДС с покрытых безотзывных аккредитивов на приобретение внеоборотных активов			
Прочие оборотные активы	328	4789	4166

2.9 КАПИТАЛ И РЕЗЕРВЫ

Размер уставного капитала АО «ТТК» на 31 декабря 2016 г. в соответствии с Уставом составляет 8 494 000 руб. Уставный капитал разделен на 8494 шт. обыкновенных именных акций номинальной стоимостью 1000 рублей каждая. Привилегированные акции Уставом не предусмотрены.

Структура акционеров (участников) на 31 декабря 2016 г., 31 декабря 2015 г. и 31 декабря 2014 г. представлена следующим образом:

Акционеры/ Номинальные держатели	На 31 декабря 2016 г.		На 31 декабря 2015 г.		На 31 декабря 2014 г.	
	Количество акций, шт.	% владения	Количество акций, шт.	% владения	Количество акций, шт.	% владения
Акционер/Номинальный держатель	8494	100	7650	100	7650	100
Прочие менее 5%						
Итого:	8494	100	7650	100	7650	100

Добавочный и резервный капитал

В составе добавочного капитала отражены:

- ✓ эмиссионный доход, полученный Обществом в результате размещения дополнительных выпусков обыкновенных именных акций по стоимости, превышающей номинальную стоимость размещенных акций.

Резервным капиталом признается часть собственного капитала Общества, предназначенного для покрытия убытков, погашения облигаций и выкупа собственных акций при отсутствии иных источников. Использование резервного фонда на иные цели не допускается. Размер резервного капитала, установленный учредительными документами, составляет 15% от уставного капитала Общества.

В отчетном году средства резервного капитала не использовались.

Нераспределенная прибыль

По результатам финансово-хозяйственной деятельности Обществу сумма чистой прибыли за 2016 год составила 63 658 654 руб.

Исправления ошибок прошлых лет в корреспонденции со счетом нераспределенной прибыли не проводились.

Ретроспективные изменения в отчетность, связанные с отнесением на счет нераспределенной прибыли: отсутствуют.

Прибыль на акцию

В соответствии с положениями Методических рекомендаций по раскрытию информации о прибыли, приходящейся на одну акцию, утвержденных приказом Минфина России от 21.03.2000 № 29н, базовая прибыль на акцию определялась как отношение прибыли отчетного периода к средневзвешенному количеству обыкновенных акций, находящихся в обращении в течение отчетного периода.

Базовая прибыль на одну акцию	За 2016 г.	За 2015 г.	За 2014 г.
1	2	3	4
Чистая прибыль отчетного года	63659	(317403)	(419878)
Базовая прибыль	63659	(317403)	(419878)
Средневзвешенное количество обыкновенных акций, находящихся в обращении, шт.	8494	7650	7650
Базовая прибыль на одну акцию	7	-	-

Чистые активы

Расчет чистых активов осуществлен в соответствии с Приказом Минфина России от 28.08.2014 № 84н.

2.10 ЗАДОЛЖЕННОСТЬ ПО КРЕДИТАМ И ЗАЙМАМ, КРЕДИТОРСКАЯ ЗАДОЛЖЕННОСТЬ

Долгосрочная задолженность по полученным кредитам и займам переводится в краткосрочную, когда по условиям договора кредита (займа) до возврата основной суммы долга остается 365 дней.

Задолженность по полученным кредитам и займам показывается в отчетности за вычетом дополнительных расходов, связанных с их получением.

Задолженность по полученным займам и кредитам показывается с учетом причитающихся на конец отчетного периода к уплате процентов согласно условиям договоров.

Проценты по полученным займам и кредитам начисляются в соответствии с порядком, установленным в договоре займа (кредитном договоре) и признаются прочими расходами в тех отчетных периодах, к которым относятся данные начисления.

Основные расходы по кредитам и займам, непосредственно связанным с приобретением (строением, изготовлением) инвестиционного актива, включаются в стоимость данного актива при наличии следующих условий:

- расходы по приобретению (строению, изготовлению) инвестиционного актива подлежат признанию в бухгалтерском учете;
- расходы по займам и кредитам, связанные с приобретением (строением, изготовлением) инвестиционного актива, подлежат признанию в бухгалтерском учете;
- фактически начаты работы по приобретению (строению, изготовлению) инвестиционного актива.

В отчетном году основные расходы по кредитам и займам в стоимость инвестиционных активов не включались.

Кредиторская задолженность Общества перед поставщиками и подрядчиками определена исходя из цен, установленных договорами между Обществом и поставщиками (подрядчиками) с учетом сумм налога на добавленную стоимость.

Кредиторская задолженность по договорам лизинга имущества отражается в отчетности Общества по приведенной стоимости, рассчитанной как разница между суммой лизинговых платежей и величиной процентов, подлежащих оплате по договору лизинга.

Часть долгосрочного обязательства по полученным кредитам и займам, подлежащая погашению в течение 12 месяцев после окончания отчетного периода (при возможности ее выделения из общей суммы обязательства) раскрывается в отчетности в составе краткосрочных кредитов и займов.

Кредиты и займы	Валюта договора	На 31 декабря 2016 г.		На 31 декабря 2015 г.		На 31 декабря 2014 г.	
		Сумма заемных средств (с учетом процентов)	Расходы, связанные с привлечением	Сумма заемных средств (с учетом процентов)	Расходы, связанные с привлечением	Сумма заемных средств (с учетом процентов)	Расходы, связанные с привлечением
1	2	3		4		5	
Краткосрочные кредиты и займы – всего							
	Руб.	2335138		1912271		2119375	
в том числе:							
Договор займа	Руб.	2335138		1912271		2119375	

Наименование показателя	Период	Остаток на начало года	Изменения за период					Остаток на конец года		
			Поступило		выбыло					
			в результате хозяйственных операций	начислены проценты по кредитам и займам	погашено	погашены проценты по кредитам и займам	списание на финансовый результат		перевод между долгосрочной и краткосрочной задолженностью	
1	2	3	4	5	6	7	8	9	10	
Краткосрочная кредиторская задолженность -										
всего	за 2016 г.	620595	21253893		(20766297)		(104)			1108087
	за 2015 г.	1071748	19605137		(20055410)		(880)			620595
в том числе:										
Поставщики и подрядчики	за 2016 г.	265179	12080911		(11866811)					479279
	за 2015 г.	702088	10822747		(11258776)		(880)			265179
Покупатели и заказчики	за 2016 г.	136459	5500144		(5555546)		(28)			81029
	за 2015 г.	261497	5732206		(5857244)					136459
Задолженность перед персоналом организации	за 2016 г.	43	480528		(480571)					
	за 2015 г.	82	321016		(321055)					43
Расчеты с бюджетом и внебюджетными фондами	за 2016 г.	2734	440401		(436863)					6229
	за 2015 г.	2743	426820		(426829)		(43)			2734
Прочие кредиторы	за 2016 г.	216180	2751909		(2426506)		(33)			541550
	за 2015 г.	105338	2302348		(2191506)					216180
Кредиторская задолженность -										
Итого	за 2016 г.	620595	21253893		(20766297)		(104)			1108087
	за 2015 г.	1071748	19605137		(20055410)		(880)			620595

Наименование показателя	На 31 декабря 2016 г.		На 31 декабря 2015 г.		На 31 декабря 2014 г.	
	1	2	3	4		
Просроченная кредиторская задолженность – всего		21	59527	3945		
в том числе:						
Поставщики и подрядчики		21	57876	1008		
Покупатели и заказчики			4636	2937		
Прочая кредиторская задолженность			15			

Кредиты и займы	Валюта договора	На 31 декабря 2016 г.			На 31 декабря 2015 г.			На 31 декабря 2014 г.		
		Сумма основного долга	Начисленные проценты	Расходы, связанные с привлечением заемных средств	Сумма основного долга	Начисленные проценты	Расходы, связанные с привлечением заемных средств	Сумма основного долга	Начисленные проценты	Расходы, связанные с привлечением заемных средств
1	2	3	4	5	6	7	8	9	10	11
Долгосрочные кредиты и займы – всего	-									
Банковские кредиты	RUB									
Банковские кредиты	USD									
Долгосрочные займы	USD									
Биржевые облигации	RUB									
Краткосрочные кредиты и займы – всего	-									
Банковские кредиты	RUB									
Банковские кредиты	USD									
Краткосрочные займы	RUB	2211000	124138		1700000	212271		2050000	69375	
Краткосрочные займы	USD									
Биржевые облигации	RUB									

В составе прочих кредиторов учитывается следующая кредиторская задолженность:

Наименование показателя	На 31 декабря 2016 г.	На 31 декабря 2015 г.	На 31 декабря 2014 г.
1	2	3	4
Прочие кредиторы			
Долгосрочные - всего			
в том числе:			
Краткосрочные – всего	541550	216180	105338
в том числе:			
Прочие кредиторы	522157	216180	105338
Расчеты с ответственным участником КГН	19393		

В 2016 г. Общество изменило подход к отражению в отчетности задолженности по авансам полученным, а именно: в бухгалтерском балансе задолженность по авансам полученным отражается без НДС.

В бухгалтерском балансе указанные изменения отражены ретроспективно – откорректированы данные аналогичных показателей за предшествующие отчетные периоды.

Наименование строки бухгалтерского баланса	№ строки	Бухгалтерский баланс на 31 декабря 2016 г.		Бухгалтерский баланс на 31 декабря 2015 г.		Сумма корректировки	
		На 31 декабря 2015 г.	На 31 декабря 2014 г.	На 31 декабря 2015 г.	На 31 декабря 2014 г.	На 31 декабря 2015 г.	На 31 декабря 2014 г.
		графа 4	графа 5	графа 3	графа 4		
1	2	3	4	5	6	7	8
Авансы полученные	1525	136459	261497	156536	283776	(20077)	(22279)

2.11 ИНФОРМАЦИЯ ОБ ОЦЕНОЧНЫХ ОБЯЗАТЕЛЬСТВАХ И УСЛОВНЫХ ОБЯЗАТЕЛЬСТВАХ

Общество признает следующие оценочные обязательства:

- Оценочное обязательство по предстоящей оплате отпусков работников в размере начислений, причитающихся работникам по трудовому законодательству и коллективному договору по заработанным, но не использованным отпускам в случае их выхода в отпуск или увольнения на отчетную дату.
- Оценочное обязательство по выплате вознаграждений по итогам работы за год в размере, определяемом расчетным способом исходя из нормативных документов и условий коллективного договора по выплате указанного вознаграждения.

Величина указанных обязательств формируется с учетом сумм страховых взносов на обязательное пенсионное страхование, обязательное социальное страхование на случай временной нетрудоспособности и в связи с материнством, на обязательное медицинское страхование (Закон 212-ФЗ) и на обязательное социальное страхование от несчастных случаев на производстве и профессиональных заболеваний (Закон 125-ФЗ).

- Оценочные обязательства по судебным искам, где Общество выступает ответчиком, а также по досудебному урегулированию споров с налоговыми органами, по которым на отчетную дату существует высокая вероятность выплат со стороны Общества. Оценка обязательств проводится, основываясь на внутренних экспертных оценках риска, проведенных уполномоченными службами Общества.

Компания относит оценочные обязательства к долгосрочной задолженности, если соблюдается любое из следующих условий:

- задолженность по оценочным обязательствам подлежит погашению не ранее, чем 12 месяцев после окончания отчетного периода; и/или
- по состоянию на отчетную дату у Компании есть безусловное право отсрочить погашение данных обязательств на срок, составляющий более 12 месяцев после окончания отчетного периода.

Наименование показателя	Период	Остаток на начало года	Признано	Погашено	Списано как избыточная сумма	Остаток на конец периода
1	2	3	4	5	6	7
Оценочные обязательства - всего	за 2016 г.	47483	85564	(72081)	()	60966
	за 2015 г.	21750	77033	(51300)	()	47483
в том числе:						
Долгосрочные оценочные обязательства	за 2016 г.		28208	()	()	28208
	за 2015 г.			()	()	
Краткосрочные оценочные обязательства	за 2016 г.	47483	57356	(72081)	()	32758
	за 2015 г.	21750	77033	(51300)	()	47483

Условное обязательство (актив) возникает вследствие прошлых событий хозяйственной жизни, когда существование у Общества обязательства на отчетную дату зависит от наступления (не наступления) одного или нескольких будущих неопределенных событий, не контролируемых Обществом. Условные обязательства и условные активы не признаются в бухгалтерском учете.

К условным обязательствам и активам Общество относит:

- незавершенные на конец отчетного периода судебные разбирательства с высокой степенью наступления события, где Общество выступает ответчиком (обязательства) и истцом (активы);
- незавершенные налоговые проверки, за исключением тех случаев, когда вероятные выплаты со стороны Общества были учтены в составе оценочных обязательств;

2.12 ВЫРУЧКА

Выручка от реализации признается в момент перехода права собственности к покупателю при условии возможности надежно оценить доход.

Выручка от выполнения работ и оказания услуг признается в периоде фактического их выполнения (оказания) при условии возможности надежно оценить доход.

В 2016 г. Общество изменило подход к отражению в бухгалтерском учете поступлений, связанных с предоставлением за плату во временное пользование (временное владение и пользование) активов организации.

Общество признает в качестве выручки поступления от предоставления за плату во временное пользование (временное владение и пользование) своих активов по договорам аренды.

Наименование показателя	За 2016 г.	За 2015 г.
1	2	3
Выручка – всего	9140159	8995004
в том числе:		
от реализации товаров на экспорт	1781548	1479753
от реализации товаров на внутреннем рынке	6924067	7162748
от реализации готовой продукции	28914	31860
от сдачи имущества в аренду	211	407
от реализации работ, услуг	405419	320236

2.13 СЕБЕСТОИМОСТЬ, КОММЕРЧЕСКИЕ И УПРАВЛЕНЧЕСКИЕ РАСХОДЫ

В составе расходов отчетного периода признаются стоимость реализованных товаров, готовой продукции (работ, услуг), управленческие расходы, прямые распределенные и косвенные коммерческие расходы, экспортная пошлина. Косвенными коммерческими расходами признаются коммерческие расходы, которые невозможно непосредственно связать со сбытом конкретной партии товара.

С 01.01.2016 Общество изменило подход к отражению в бухгалтерском учете расходов, связанных с платежами за загрязнение окружающей среды. Плата за загрязнение окружающей среды включается в состав расходов на продажу.

В 2016 г. Общество изменило подход к отражению в бухгалтерском учете расходов, связанных с предоставлением за плату во временное пользование (временное владение и пользование) активов организации.

Расходы, связанные с предоставлением за плату во временное пользование (временное владение и пользование) активов Общества, включаются в состав производственных расходов и отражаются в отчете о финансовых результатах в составе себестоимости прочей реализации.

В 2016 г. Общество изменило подход к отражению в бухгалтерской отчетности расходов по транспортировке товаров и доведения их до состояния, пригодного к использованию.

Сумма затрат на доставку товаров до склада реализации и приведение в состояние, пригодное для их использования отражается в отчете о финансовых результатах в составе себестоимости товаров для перепродажи.

В отчете о финансовых результатах указанное изменение отражено ретроспективно – откорректированы данные аналогичных показателей за предшествующий отчетный период.

Себестоимость по видам и элементам затрат

Наименование показателя	За 2016 г.	За 2015 г.
1	2	3
Себестоимость – всего	8812570	9214722
в том числе:		
Материальные затраты	6819640	7023497
Расходы на оплату труда	370157	268125
Отчисления на социальные нужды	85695	74702
Амортизация	157247	119801
Прочие затраты	1379831	1728597

Наименование показателя	за 2016 г.	за 2015 г.
1	2	3
Расходы, связанные с производством и продажей продукции, товаров, работ, услуг - всего	1784489	1804612
в том числе:		
Материалы, сырье и полуфабрикаты	70096	82723
Расходы на приобретение энергоресурсов	92319	100864
Расходы на оплату труда	243179	219073
Отчисления на социальные нужды	58896	51054
Расходы на оплату услуг производственного характера сторонних организаций	609119	596643
Налоги, связанные с основной деятельностью	660	
Амортизация	152797	116942
Вывозные таможенные пошлины	555724	624108
Прочие затраты	1699	13205
Итого по элементам	1784489	1804612
Изменение остатков (прирост [-], уменьшение [+]) незавершенного производства, готовой продукции, материалов собственного производства и др.		
Расходы, не связанные с производством и реализацией		
Коммерческие и управленческие расходы	374560	403571
Стоимость покупных товаров, реализованных в отчетном периоде	6653521	7006539
Итого себестоимость продаж	8812570	9214722

Коммерческими расходами признаются расходы, связанные с приобретением и продажей товаров.

К коммерческим расходам относятся:

- расходы на комиссионные сборы;
- расходы, связанные с транспортировкой, хранением, перемещением покупных товаров между складами Компании и в адрес покупателей;
- расходы на страхование;
- расходы на таможенное оформление;

- расходы на рекламу;
- другие аналогичные по назначению расходы.

Для целей формирования Обществом финансового результата от обычных видов деятельности:

- коммерческие расходы, за исключением экспортных платежей, ежемесячно в полной сумме признаются расходами по обычным видам деятельности.
- экспортные платежи признаются расходами по обычным видам деятельности в том отчетном периоде, в котором признан доход от реализации товаров на экспорт.

Наименование показателя	За 2016 г.	За 2015 г.
1	2	3
Коммерческие расходы - всего	684315	774017
в том числе:		
Расходы, связанные с уплатой вывозных таможенных пошлин	555724	624108
Транспортные расходы	64940	87971
Прочие расходы	63651	61938

Общехозяйственными расходами признаются расходы на нужды управления и другие общехозяйственные затраты, не связанные непосредственно с производственным процессом и обусловленные административной и управленческой деятельностью Общества.

К общехозяйственным расходам относятся:

- административно-управленческие расходы;
- расходы на содержание общехозяйственного персонала, не связанного с производственным процессом;
- амортизационные отчисления и расходы на ремонт основных средств управленческого и общехозяйственного назначения;
- арендная плата за помещения общехозяйственного назначения;
- расходы по оплате информационных, аудиторских и консультационных услуг;
- налог на имущество и другие аналогичные налоги и платежи;
- расходы на оплату услуг банков в тех случаях, когда они не связаны с привлечением заемных средств, приобретением и обслуживанием финансовых вложений;
- другие аналогичные по назначению расходы.

Для целей формирования Обществом финансового результата от обычных видов деятельности общехозяйственные расходы ежемесячно в полной сумме признаются расходами по обычным видам деятельности.

В 2016 г. Общество изменило подход к отражению в бухгалтерском учете расходов, связанных с оплатой услуг, оказываемых кредитными организациями. Указанные расходы включаются в состав управленческих расходов и отражаются в отчете о финансовых результатах по строке 2220 «Управленческие расходы».

Наименование показателя	За 2016 г.	За 2015 г.
1	2	3
Управленческие расходы - всего	245969	253662
в том числе:		
Административные расходы, в том числе расходы на оплату труда	153594	135324
Налоги, за исключением налога на прибыль и налогов, учитываемых в составе прочих расходов	14846	11530
Оценочное обязательство на предстоящую оплату отпусков работников	10100	25254
Оценочное обязательство на предстоящую выплату вознаграждения по итогам работы за год	13198	
Амортизация	5136	2859
Услуги связи	14488	13890
Аренда помещений и автотранспорта	7618	5740
Прочие общехозяйственные расходы	26989	59065

2.14 ПРОЧИЕ ДОХОДЫ И РАСХОДЫ

В бухгалтерской отчетности прочие доходы и связанные с ними прочие расходы, возникшие в результате аналогичных по характеру операций, отражаются развернуто, за исключением:

- операций по покупке/продаже иностранной валюты;
- операций по смешению нефтепродуктов;

Не признается доходами поступление рублевого эквивалента от продажи иностранной валюты. Сумма превышения рублевых средств, поступивших от продажи иностранной валюты, над ее рублевым эквивалентом (по курсу Центрального банка Российской Федерации) признается прочими поступлениями и учитывается в составе прочих доходов.

В составе прочих доходов отчетного периода также отражаются доходы, связанные с продажей активов.

Выбытие иностранной валюты при ее продаже не признается расходом. Сумма превышения рублевого эквивалента (по курсу Центрального банка Российской Федерации) иностранной валюты над рублевыми средствами, поступившими от ее продажи, признается прочими расходами и учитывается в составе прочих расходов.

В составе прочих расходов отчетного периода также отражаются: расходы по продаже активов, расходы по формированию оценочных резервов и обязательств, расходы на уплату процентов за пользование заемными средствами.

Наименование показателя	За 2016 г.	За 2015 г.
1	2	3
Прочие доходы – всего	73050	148904
в том числе:		
Положительные курсовые разницы по операциям в иностранной валюте	27448	25717
Доходы, связанные с продажей и выбытием активов	103	168
Положительная разница между оценкой финансовых вложений по текущей рыночной стоимости на отчетную дату и предыдущей оценкой финансовых вложений		
Восстановление резерва под обесценение финансовых вложений, по которым не определяется их текущая рыночная стоимость		

Восстановление оценочных обязательств и резервов	31067	109602
Поступления, возникающие как последствия чрезвычайных обстоятельств хозяйственной деятельности		
Прочие доходы, не поименованные выше	14432	13417
Прочие расходы – всего	174818	137502
в том числе:		
Отрицательные курсовые разницы по операциям в иностранной валюте	74182	72072
Расходы, связанные с продажей и иным выбытием активов	403	13595
Отрицательная разница между оценкой финансовых вложений по текущей рыночной стоимости на отчетную дату и предыдущей оценкой финансовых вложений		
Резерв под обесценение финансовых вложений, по которым не определяется их текущая рыночная стоимость		
Расходы, связанные с формированием оценочных обязательств и резервов	58845	13418
Социальные и компенсационные выплаты и расходы	13661	13684
Налог на имущество		
Расходы, возникающие как последствия чрезвычайных обстоятельств хозяйственной деятельности		1833
Прочие расходы, не поименованные выше	27727	22900

Общество раскрывает доходы и расходы, возникающие как последствия чрезвычайных обстоятельств хозяйственной деятельности, в случае их существенности.

Показатели отчета о финансовых результатах Общества за 2015 г. откорректированы с учетом ретроспективного отражения изменений в учетной политике Общества.

Наименование строки отчета о финансовых результатах	№ строки	Отчет о финансовых результатах за 2016 г.	Отчет о финансовых результатах за 2015 г.	Сумма корректировки	Пояснения
		графа 4	графа 3		
1	2	3	4	5	6
Выручка от прочей реализации	2112	7515251	7514844	407	Ретроспективное отражение доходов, связанных с предоставлением за плату во временное пользование активов
Себестоимость прочей реализации	2122	(7546451)	(7107059)	(439392)	- ретроспективное отражение расходов, связанных с предоставлением за плату во временное пользование активов - ретроспективное отражение ТЗР связанных с приобретением товаров для перепродажи

Коммерческие расходы	2210	(774017)	(1213354)	439337	Ретроспективное отражение ТЗР связанных с приобретением товаров для перепродажи
Управленческие расходы	2220	(253662)	(244584)	(9078)	- ретроспективное отражение расходов, связанных с оплатой услуг, оказываемых кредитными организациями.
Прочие доходы	2340	148904	149311	(407)	Ретроспективное отражение доходов, связанных с предоставлением за плату во временное пользование активов
Прочие расходы	2350	(137502)	(146635)	9133	- ретроспективное отражение расходов, связанных с предоставлением за плату во временное пользование активов – ретроспективное отражение расходов, связанных с оплатой услуг, оказываемых кредитными организациями.

2.15 ПОСТОЯННЫЕ И ОТЛОЖЕННЫЕ НАЛОГОВЫЕ АКТИВЫ И ОБЯЗАТЕЛЬСТВА, НАЛОГ НА ПРИБЫЛЬ И ИНЫЕ АНАЛОГИЧНЫЕ ПЛАТЕЖИ

Постоянные и отложенные налоговые активы и обязательства

Путем сопоставления доходов и расходов в бухгалтерском и налоговом учете, в бухгалтерском учете рассчитываются постоянные и временные разницы между бухгалтерской прибылью и налогооблагаемой прибылью отчетного периода. Постоянные и временные разницы, умноженные на действующую в РФ ставку налога на прибыль (20%), приводят к образованию постоянных и отложенных налоговых обязательств и активов. В бухгалтерском балансе Общества суммы отложенного налогового актива и отложенного налогового обязательства отражаются свернуто.

Наименование разницы	Сумма разницы	Наименование налогового обязательства (актива)	Сумма налогового обязательства (актива)
За 2016 г.			
По текущему налогу на прибыль			
Постоянная положительная разница	67811	Постоянное налоговое обязательство	13562
Постоянная отрицательная разница	(156447)	Постоянный налоговый актив	(31289)
Временная положительная разница	(51255)	Отложенный налоговый актив	(10251)
Временная отрицательная разница	(26302)	Отложенное налоговое обязательство	(5261)

По корректировке налога на прибыль за прошлые периоды			
Постоянная положительная разница		Постоянное налоговое обязательство	
Постоянная отрицательная разница		Постоянный налоговый актив	
Временная положительная разница		Отложенный налоговый актив	
Временная отрицательная разница		Отложенное налоговое обязательство	
За 2015 г.			
По текущему налогу на прибыль			
Постоянная положительная разница	42447	Постоянное налоговое обязательство	8489
Постоянная отрицательная разница	(35397)	Постоянный налоговый актив	(7079)
Временная положительная разница	(37635)	Отложенный налоговый актив	(7527)
Временная отрицательная разница	(9195)	Отложенное налоговое обязательство	(1839)
По корректировке налога на прибыль за прошлые периоды			
Постоянная положительная разница		Постоянное налоговое обязательство	
Постоянная отрицательная разница		Постоянный налоговый актив	
Временная положительная разница		Отложенный налоговый актив	
Временная отрицательная разница		Отложенное налоговое обязательство	

Величина условного расхода по налогу на прибыль для целей определения текущего налога на прибыль увеличивается на суммы постоянного налогового обязательства и отложенного налогового актива и уменьшается на суммы постоянного налогового актива и отложенного налогового обязательства.

Наименование показателя	За 2016 г.	За 2015 г.
1	2	3
Текущий налог на прибыль	(23060)	78264
Условный расход	(20844)	67488
Сальдированная сумма постоянного налогового обязательства (актива)	(17727)	1410
Отложенный налоговый актив, начисленный за отчетный период	(10251)	(7079)
Отложенное налоговое обязательство, начисленное за отчетный период	(5261)	(1839)
Текущий налог на прибыль	(23060)	78264
Уменьшение налога в связи с перераспределением налога на прибыль между участниками КГН	302	(78264)

Общество формирует резерв на отложенный налоговый актив в отношении налоговых убытков.

На конец отчетного периода (квартала) в Обществе формируется перечень отложенных налоговых активов, которые должны признаваться в отношении перенесенных на будущие периоды неиспользованных налоговых убытков и неиспользованных налоговых кредитов в той мере, в которой существует вероятность получения будущей налогооблагаемой прибыли, за счет которой можно реализовать неиспользованные налоговые убытки и неиспользованные налоговые кредиты.

Вероятность получения налогооблагаемой прибыли, за счет которой можно реализовать неиспользованные налоговые убытки или неиспользованные налоговые кредиты оценивается уполномоченными службами Общества по каждой позиции сформированного перечня.

Итоговая величина резерва определяется как сумма начислений по всем позициям перечня, по которым степень вероятности получения налогооблагаемой прибыли, за счет которой можно реализовать неиспользованные налоговые убытки, оценивается как низкая, или срок возможного использования не определен, в размере 100 процентов суммы соответствующих отложенных активов. В бухгалтерской отчетности величина отложенных налоговых активов отражается за вычетом соответствующего резерва.

Если на конец отчетного периода (квартала) итоговая оценка вероятности получения налогооблагаемой прибыли изменится на высокую, восстановление резерва осуществляется за счет финансового результата Обществ. При подтверждении неполучения налогооблагаемой прибыли, за счет которой можно реализовать неиспользованные налоговые убытки и неиспользованные налоговые кредиты, списание отложенного налогового актива осуществляется за счет созданного резерва.

Наименование показателя	Период	Остаток на начало года	Начислено	Использовано	Восстановлено	Остаток на конец периода
1	2	3	4	5	6	7
Резерв на отложенный налоговый актив - всего	за 2016 г.	21041		()	()	21041
	за 2015 г.	21041		()	()	21041

2.20 ИНФОРМАЦИЯ ОБ УРОВНЕ СУЩЕСТВЕННОСТИ

Уровень существенности определяется и применяется для:

- Общества в целом (общий уровень существенности);
- балансового показателя;
- единичной транзакции (индивидуальный уровень существенности для отражения проводок и анализа отклонений на уровне отдельных операций).

1. Уровень существенности балансового показателя используется для принятия решения о представлении сгруппированных данных непосредственно в формах финансовой отчетности либо для отдельного раскрытия в примечаниях.

Индивидуальный уровень существенности используется для оценки и определения порядка отражения в учете отдельной операции (в том числе по оценочным обязательствам, начислениям и т.п.).

В случае, если совокупность индивидуально несущественных ошибок в сумме превышает общий пороговый уровень существенности, то данная совокупность ошибок считается существенной.

2. Общий уровень существенности рассчитывается путем умножения среднего значения выручки по фактическим данным за предыдущий отчетный период (год) и прогнозным данным на отчетный период (год) на 2%.

Далее, следуя принципу осмотрительности, полученное значение уровня существенности умножается на 60%. Полученный результат является общим пороговым уровнем существенности для Общества.

3. Для расчета уровня существенности для каждого балансового показателя необходимо определить долю данного показателя относительно валюты баланса, затем умножить

полученную величину на общий уровень существенности по Обществу в целом. Уровень существенности балансового показателя используется для принятия решения о предоставлении сгруппированных данных непосредственно в формах финансовой отчетности либо для отдельного раскрытия в примечаниях.

4. Для расчета индивидуального уровня существенности общий пороговый уровень существенности дополнительно умножается на 5%. Индивидуальный уровень существенности используется для оценки и определения порядка отражения в учете отдельной операции (в том числе по оценочным обязательствам, начислениям и т.п.).

2.21 ИНФОРМАЦИЯ ОБ ИЗМЕНЕНИИ УЧЕТНОЙ ПОЛИТИКИ В 2017 ГОДУ

Начиная с отчетности за 2017 г., Общество не вносило существенных изменений в порядок учета и отражения в бухгалтерской (финансовой) отчетности своих активов и обязательств по сравнению с 2016 годом.

3. ИНФОРМАЦИЯ О ДВИЖЕНИИ ДЕНЕЖНЫХ ПОТОКОВ

В отчете о движении денежных средств отражаются платежи Обществу и поступления в Компанию денежных средств и денежных эквивалентов (денежные потоки).

К эквивалентам денежных средств относятся высоколиквидные финансовые вложения, которые могут быть легко обращены в денежные средства и которые подвержены незначительному риску изменения стоимости. Денежными эквивалентами для целей составления отчета о движении денежных средств признаются:

- депозитные вклады на срок 90 дней и менее;
- депозиты со сроком погашения более 3 месяцев по состоянию на дату приобретения с правом досрочного истребования денежных средств, в том числе бессрочные депозиты и депозиты с возможностью размещения денежных средств на срок более 3 месяцев, при соблюдении следующих условий:
 - денежные средства могут быть возвращены в короткий промежуток времени (менее 15 дней);
 - досрочное истребование не влечет за собой применения штрафных санкций;
 - отсутствует информация о факторах, ограничивающих досрочное снятие денежных средств с депозитов в случае возникновения необходимости их использования для покрытия текущих потребностей.

Общество разделяет денежные потоки организации на денежные потоки от текущих, инвестиционных и финансовых операций в зависимости от характера операций, с которыми они связаны:

- денежные потоки от текущих операций связаны с формированием прибыли от продаж;
- денежные потоки от операций, связанных с приобретением, созданием или выбытием внеоборотных активов, классифицируются как денежные потоки от инвестиционных операций;

- денежные потоки от операций, связанных с привлечением финансирования, приводящих к изменению величины и структуры капитала и заемных средств Обществу, классифицируются как денежные потоки от финансовых операций;
- если денежные потоки не могут быть однозначно классифицированы, они отражаются в отчете о движении денежных средств как денежные потоки от текущих операций.

Величина денежных потоков в иностранной валюте пересчитывается в рубли по официальному курсу иностранной валюты к рублю, устанавливаемому Центральным банком Российской Федерации на дату осуществления или поступления платежа. Остатки денежных средств и денежных эквивалентов в иностранной валюте на начало и конец отчетного периода отражаются в отчете о движении денежных средств Обществу в рублях с учетом пересчета по официальному курсу иностранной валюты к рублю, устанавливаемому Центральным банком Российской Федерации на начало и конец отчетного периода.

Общество представляет свернуто следующие денежные потоки:

- денежные потоки комиссионера или агента в связи с осуществлением ими комиссионных или агентских услуг (за исключением платы за сами услуги);
- поступления от контрагента в счет возмещения штрафов, претензий и осуществление этих платежей в иных аналогичных отношениях;
- оплата транспортировки грузов с получением эквивалентной компенсации от контрагента;
- поступления от участников КГН в счет уплаты налога на прибыль и перечисления ответственным участником денежных средств в уплату налога на прибыль КГН;
- расчеты с бюджетом по уплате (возмещению) НДС в отчетном периоде - в составе денежных потоков от текущих операций;
- результат по курсовому эквиваленту в рублях по операциям покупки-продажи валюты, конвертирования валюты, перевода валюты со счета на счет;
- денежные потоки, связанные с выдачей и возвратом займа в рамках кэш пулинга, в связи с быстрым оборотом и коротким сроком возврата денежных средств.

Информация о денежных потоках с основным обществом, прочими аффилированными предприятиями

Наименование показателя	Денежные потоки с основным обществом		Денежные потоки с аффилированными предприятиями	
	За 2016 г.	За 2015 г.	За 2016 г.	За 2015 г.
ДЕНЕЖНЫЕ ПОТОКИ ОТ ТЕКУЩИХ ОПЕРАЦИЙ				
Поступления - всего, в том числе:	1479	257	5822526	4557761
от продажи продукции, товаров, работ и услуг			5772742	4512542
Платежи - всего, в том числе:	(230361)	(11291)	(1288608)	(2021212)
поставщикам (подрядчикам) за сырье, материалы, работы, услуги	(316)	(629)	(1288603)	(1929383)
ДЕНЕЖНЫЕ ПОТОКИ ОТ ИНВЕСТИЦИОННЫХ ОПЕРАЦИЙ				
Поступления - всего, в том числе:		34995		

от возврата предоставленных займов, от продажи долговых ценных бумаг (прав требования денежных средств к другим лицам)		34995		
поступление дивидендов по финансовым вложениям				
Платежи - всего, в том числе:	(87833)			
в связи с приобретением, созданием, модернизацией, реконструкцией и подготовкой к использованию внеоборотных активов				
в связи с приобретением акций других организаций (долей участия)				
в связи с приобретением долговых ценных бумаг (прав требования денежных средств к другим лицам), предоставление займов другим лицам	(87833)			
ДЕНЕЖНЫЕ ПОТОКИ ОТ ФИНАНСОВЫХ ОПЕРАЦИЙ				
Поступления - всего, в том числе:	3961000	3200000		
получение кредитов и займов	3961000	3200000		
Платежи - всего, в том числе:	(3450000)	(3550000)		
в связи с погашением (выкупом) векселей и других долговых ценных бумаг, возврат кредитов и займов	(3450000)	(3550000)		

Платежи, в связи с предоставлением займов другим лицам уменьшены на сумму поступлений от возврата предоставленных займов в рамках кэш пулинга на сумму 5 337 261 тыс.руб.

На 31 декабря 2016 года имеются доступные денежные средства в сумме 299 448 тыс.руб.

4. ИНФОРМАЦИЯ ПО ОПЕРАЦИЯМ СО СВЯЗАННЫМИ СТОРОНАМИ

К связанным сторонам Общества относятся:

- Юридическое и (или) физическое лицо, которое контролирует или оказывает значительное влияние на Общество;
- Юридическое лицо, которое контролируется или на него оказывается значительное влияние Обществом;
- Общество и юридическое лицо, которые контролируются или на них оказывается значительное влияние (непосредственно или через третьи юридические лица) одним и тем же юридическим и (или) одним и тем же физическим лицом (одной и той же группой лиц).

Перечень связанных сторон приведен в Приложении 1 к настоящим пояснениям.

Критерий аффилированности лица не является однозначным критерием отнесения лица к связанным сторонам и может использоваться только как индикатор возможного наличия связи между лицами.

Руководящий персонал Общества не является основным (ключевым) управленческим персоналом Группы, и, как следствие, не является связанной стороной, поскольку все ключевые решения по операционной деятельности определяются Бизнес-кураторами Общества, являющимися сотрудниками ПАО «ГМК «Норильский никель».

Характер отношений:

- основное общество – общество, контролирующее Общество и распоряжающееся более 50% прав голоса Общества;
- прочие связанные лица – значительное влияние.

Операции Общества со связанными сторонами	Реализация продукции, товаров, работ, услуг	Приобретение продукции, товаров, работ, услуг	Реализация основных средств и иных активов	Приобретение основных средств и иных активов
1	2	3	4	5
2016 год				
Основное общество	7587	141911		267
Дочерние и зависимые предприятия				
Прочие связанные лица	5049865	1846003	10	7488
Итого	5057452	1987914	10	7755
2015 год				
Основное общество	18	153848		
Дочерние и зависимые предприятия				
Прочие связанные лица	1631091	1367322	22	7250
Итого	5631109	1521170	22	7250
2014 год				
Основное общество		84704		
Дочерние и зависимые предприятия				
Прочие связанные лица	2924713	3040284	31	
Итого	5924713	3124988	31	

Остатки задолженности Общества со связанными сторонами	На 31 декабря 2016 г.	На 31 декабря 2015 г.	На 31 декабря 2014 г.
1	2	3	4
Дебиторская задолженность за продукцию, товары, работы, услуги			
Основное общество		1478	
Дочерние и зависимые предприятия			
Прочие связанные лица	271961	197924	225989
Итого	271961	199402	225989
Сумма задолженности по займам, выданным Обществом связанным сторонам, включая проценты по займам			
Основное общество	95443	18	
Дочерние и зависимые предприятия			
Прочие связанные лица			
Итого	95443	18	
Кредиторская задолженность за товары, работы, услуги			
Основное общество			
Дочерние и зависимые предприятия			
Прочие связанные лица	461829	469005	905257
Итого	461829	469005	905257
Сумма задолженности по займам, полученным Обществом от связанных сторон, включая проценты по займам			
Основное общество	2335138	1912271	2119375

Дочерние и зависимые предприятия			
Прочие связанные лица			
Итого	2335138	1912271	2119375

5. СОБЫТИЯ ПОСЛЕ ОТЧЕТНОЙ ДАТЫ

События после отчетной даты, способные оказать влияние на финансовое состояние Общества, отсутствуют.

Руководитель

Степаненко С.В. Главный бухгалтер

Ободенко Е.М.

«17» февраля 2017 г.

**ПРИЛОЖЕНИЕ 1 к пояснениям к бухгалтерской отчетности
АО «Таймырская топливная компания» за 2016 год**

Состав аффилированных лиц Общества на 31.12.2016

№ п/п	Наименование	Категория отнесения стороны в качестве связанной
1	Публичное акционерное общество «Горно-металлургическая Компания «Норильский никель»	Компания
2	Открытое акционерное общество «Интергенерация» / ОАО «Интергенерация»	Лица, в которых Компания / РОКС НН прямо или косвенно владеет более 50% прав голоса, а также лица, в которых по предложению Компании/ОКС НН избрано более 50% состава Совета директоров или иного коллегиального органа управления.
3	Акционерное общество «Кольская горно-металлургическая Компания» / АО «Кольская ГМК»	Лица, в которых Компания / РОКС НН прямо или косвенно владеет более 50% прав голоса, а также лица, в которых по предложению Компании/ОКС НН избрано более 50% состава Совета директоров или иного коллегиального органа управления.
4	Открытое акционерное общество «Енисейское речное пароходство» / ОАО «ЕРП»	Лица, в которых Компания / РОКС НН прямо или косвенно владеет более 50% прав голоса, а также лица, в которых по предложению Компании/ОКС НН избрано более 50% состава Совета директоров или иного коллегиального органа управления.
5	Общество с ограниченной ответственностью «Аэропорт «Норильск» / ООО «Аэропорт «Норильск»	Лица, в которых Компания / РОКС НН прямо или косвенно владеет более 50% прав голоса, а также лица, в которых по предложению Компании/ОКС НН избрано более 50% состава Совета директоров или иного коллегиального органа управления.
6	Общество с ограниченной ответственностью "Ширинское" (ООО "Ширинское")	Лица, в которых Компания / РОКС НН прямо или косвенно владеет более 50% прав голоса, а также лица, в которых по предложению Компании/ОКС НН избрано более 50% состава Совета директоров или иного коллегиального органа управления.
7	Общество с ограниченной ответственностью «Норильскникельремонт» / ООО «Норильскникельремонт»	Лица, в которых Компания / РОКС НН прямо или косвенно владеет более 50% прав голоса, а также лица, в которых по предложению Компании/ОКС НН избрано более 50% состава Совета директоров или иного коллегиального органа управления.
8	Общество с ограниченной ответственностью «Заполярная строительная Компания» / ООО «ЗСК»	Лица, в которых Компания / РОКС НН прямо или косвенно владеет более 50% прав голоса, а также лица, в которых по предложению Компании/ОКС НН избрано более 50% состава Совета директоров или иного коллегиального органа управления.
9	Inpatenixo Holdings Ltd	Лица, в которых Компания / РОКС НН прямо или косвенно владеет более 50% прав голоса, а также лица, в которых по предложению Компании/ОКС НН избрано более 50% состава Совета директоров или иного коллегиального органа управления.
10	Общество с ограниченной ответственностью «Инвест - Юг» / ООО «Инвест - Юг»	Лица, в которых Компания / РОКС НН прямо или косвенно владеет более 50% прав голоса, а также лица, в которых по предложению Компании/ОКС НН избрано более 50% состава Совета директоров или иного коллегиального органа управления.
11	Norilsk Nickel Avalon Pty Ltd	Лица, в которых Компания / РОКС НН прямо или косвенно владеет более 50% прав голоса, а также лица, в которых по предложению Компании/ОКС НН избрано более 50% состава Совета директоров или иного коллегиального органа управления.
12	Develor Enterprises Ltd	Лица, в которых Компания / РОКС НН прямо или косвенно владеет более 50% прав голоса, а также лица, в которых по предложению Компании/ОКС НН избрано более 50% состава Совета директоров или иного коллегиального органа управления.
13	Акционерное общество «Полигон-техноген» / АО «Полигон-техноген»	Лица, в которых Компания / РОКС НН прямо или косвенно владеет более 50% прав голоса, а также лица, в которых по предложению Компании/ОКС НН избрано более 50% состава Совета директоров или иного коллегиального органа управления.
14	Акционерное общество «НОРМЕТИМПЭКС» / АО «НОРМЕТИМПЭКС»	Лица, в которых Компания / РОКС НН прямо или косвенно владеет более 50% прав голоса, а также лица, в которых по предложению Компании/ОКС НН избрано более 50% состава Совета директоров или иного коллегиального органа управления.
15	Francistown Mining & Exploration (Jersey) Ltd	Лица, в которых Компания / РОКС НН прямо или косвенно владеет более 50% прав голоса, а также лица, в которых по предложению Компании/ОКС НН избрано более 50% состава Совета директоров или иного коллегиального органа управления.

88	Norilsk Nickel Australian Holdings Bv	Лица, в которых Компания / РОКС НН прямо или косвенно владеет более 50% прав голоса, а также лица, в которых по предложению Компании/ОКС НН избрано более 50% состава Совета директоров или иного коллегиального органа управления.
89	Malga Ltd	Лица, в которых Компания / РОКС НН прямо или косвенно владеет более 50% прав голоса, а также лица, в которых по предложению Компании/ОКС НН избрано более 50% состава Совета директоров или иного коллегиального органа управления.
90	Andarta International Ltd	Лица, в которых Компания / РОКС НН прямо или косвенно владеет более 50% прав голоса, а также лица, в которых по предложению Компании/ОКС НН избрано более 50% состава Совета директоров или иного коллегиального органа управления.
91	Общество с ограниченной ответственностью «Норникель – Общий центр обслуживания» / ООО «Норникель – Общий центр обслуживания»	Лица, в которых Компания / РОКС НН прямо или косвенно владеет более 50% прав голоса, а также лица, в которых по предложению Компании/ОКС НН избрано более 50% состава Совета директоров или иного коллегиального органа управления.
92	Общество с ограниченной ответственностью «Легион ТП» / ООО «Легион ТП»	Лица, в которых Компания / РОКС НН прямо или косвенно владеет более 50% прав голоса, а также лица, в которых по предложению Компании/ОКС НН избрано более 50% состава Совета директоров или иного коллегиального органа управления.
93	Акционерное общество Таймыртрансгаз" / АО "Таймыртрансгаз"	Лица, в которых Компания / РОКС НН прямо или косвенно владеет более 50% прав голоса, а также лица, в которых по предложению Компании/ОКС НН избрано более 50% состава Совета директоров или иного коллегиального органа управления.
94	Общество с ограниченной ответственностью «Бугдаинский рудник» / ООО «Бугдаинский рудник»	Лица, в которых Компания / РОКС НН прямо или косвенно владеет более 50% прав голоса, а также лица, в которых по предложению Компании/ОКС НН избрано более 50% состава Совета директоров или иного коллегиального органа управления.
95	NORILSK NICKEL INTERNATIONAL FINANCE (CYPRUS) LTD	Лица, в которых Компания / РОКС НН прямо или косвенно владеет более 50% прав голоса, а также лица, в которых по предложению Компании/ОКС НН избрано более 50% состава Совета директоров или иного коллегиального органа управления.
96	Общество с ограниченной ответственностью «Вуручайвенч» / ООО «Вуручайвенч»	Лица, в которых Компания / РОКС НН прямо или косвенно владеет более 50% прав голоса, а также лица, в которых по предложению Компании/ОКС НН избрано более 50% состава Совета директоров или иного коллегиального органа управления.
97	Общество с ограниченной ответственностью «Норильский молочный завод» / ООО «НМЗ»	Лица, в которых Компания / РОКС НН прямо или косвенно владеет более 50% прав голоса, а также лица, в которых по предложению Компании/ОКС НН избрано более 50% состава Совета директоров или иного коллегиального органа управления.
98	Norilsk Nickel Wildara Pty Ltd	Лица, в которых Компания / РОКС НН прямо или косвенно владеет более 50% прав голоса, а также лица, в которых по предложению Компании/ОКС НН избрано более 50% состава Совета директоров или иного коллегиального органа управления.
99	Общество с ограниченной ответственностью «Северная звезда» / ООО «Северная звезда»	Лица, в которых Компания / РОКС НН прямо или косвенно владеет более 50% прав голоса, а также лица, в которых по предложению Компании/ОКС НН избрано более 50% состава Совета директоров или иного коллегиального органа управления.
100	Norilsk Nickel Africa (Pty) Ltd	Лица, в которых Компания / РОКС НН прямо или косвенно владеет более 50% прав голоса, а также лица, в которых по предложению Компании/ОКС НН избрано более 50% состава Совета директоров или иного коллегиального органа управления.
101	Norilsk Nickel Singapore Pte Ltd	Лица, в которых Компания / РОКС НН прямо или косвенно владеет более 50% прав голоса, а также лица, в которых по предложению Компании/ОКС НН избрано более 50% состава Совета директоров или иного коллегиального органа управления.
102	Акционерное общество «Норильсктрансгаз» / АО «Норильсктрансгаз»	Лица, в которых Компания / РОКС НН прямо или косвенно владеет более 50% прав голоса, а также лица, в которых по предложению Компании/ОКС НН избрано более 50% состава Совета директоров или иного коллегиального органа управления.
103	Открытое акционерное общество «Архангельский морской торговый порт» / ОАО «АМТП»	Лица, в которых Компания / РОКС НН прямо или косвенно владеет более 50% прав голоса, а также лица, в которых по предложению Компании/ОКС НН избрано более 50% состава Совета директоров или иного коллегиального органа управления.
104	Открытое акционерное общество «Красноярская судостроительная верфь» / ОАО «КСВ»	Лица, в которых Компания / РОКС НН прямо или косвенно владеет более 20%, но не более 50% прав голоса
105	Потанин Владимир Олегович	Лица, прямо или косвенно распоряжающиеся более 20% прав голоса в отношении Компании
106	Olderfrey Holdings Limited	Лица, прямо или косвенно распоряжающиеся более 20% прав голоса в отношении Компании
107	Whiteleave Holdings Limited	Лица, прямо или косвенно распоряжающиеся более 20% прав голоса в отношении Компании

108	Bonico Holdings Co. Limited	Лица, прямо или косвенно распоряжающиеся более 20% прав голоса в отношении Компании
109	Общество С Ограниченной Ответственностью "Холдинговая Компания Интеррос"	Лица, прямо или косвенно распоряжающиеся более 20% прав голоса в отношении Компании
110	Montebella Holdings Limited;	Лица, прямо или косвенно распоряжающиеся более 20% прав голоса в отношении Компании
111	Icfi (Cyprus) Limited;	Лица, прямо или косвенно распоряжающиеся более 20% прав голоса в отношении Компании
112	Enalo Trading Limited;	Лица, прямо или косвенно распоряжающиеся более 20% прав голоса в отношении Компании
113	Bolestone Services Limited.	Лица, прямо или косвенно распоряжающиеся более 20% прав голоса в отношении Компании
114	Дерипаска Олег Владимирович	Лица, прямо или косвенно распоряжающиеся более 20% прав голоса в отношении Компании
115	EN+ Group Limited	Лица, прямо или косвенно распоряжающиеся более 20% прав голоса в отношении Компании
116	United Company Rusal Plc	Лица, прямо или косвенно распоряжающиеся более 20% прав голоса в отношении Компании
117	Gershvin Investments Corp. Ltd	Лица, прямо или косвенно распоряжающиеся более 20% прав голоса в отношении Компании
118	Aktivium Holding B.V.	Лица, прямо или косвенно распоряжающиеся более 20% прав голоса в отношении Компании
119	Rypotus Limited	Лица, прямо или косвенно распоряжающиеся более 20% прав голоса в отношении Компании
120	Sorange Investments Limited	Лица, в которых лица, прямо или косвенно распоряжающиеся более 20% прав голоса в отношении Компании прямо или косвенно владеют более 50% прав голоса.
121	Yolonda Holdings Co. Limited	Лица, в которых лица, прямо или косвенно распоряжающиеся более 20% прав голоса в отношении Компании прямо или косвенно владеют более 50% прав голоса.
122	Vaccine Limited	Лица, в которых лица, прямо или косвенно распоряжающиеся более 20% прав голоса в отношении Компании прямо или косвенно владеют более 50% прав голоса.
123	ООО «НПО Петровакс Фарм»	Лица, в которых лица, прямо или косвенно распоряжающиеся более 20% прав голоса в отношении Компании прямо или косвенно владеют более 50% прав голоса.
124	ООО "Петровакстрейд"	Лица, в которых лица, прямо или косвенно распоряжающиеся более 20% прав голоса в отношении Компании прямо или косвенно владеют более 50% прав голоса.
125	Belfund Investments Limited	Лица, в которых лица, прямо или косвенно распоряжающиеся более 20% прав голоса в отношении Компании прямо или косвенно владеют более 50% прав голоса.
126	ООО «Спорт Инвест»	Лица, в которых лица, прямо или косвенно распоряжающиеся более 20% прав голоса в отношении Компании прямо или косвенно владеют более 50% прав голоса.
127	ООО «Роза Хутор»	Лица, в которых лица, прямо или косвенно распоряжающиеся более 20% прав голоса в отношении Компании прямо или косвенно владеют более 50% прав голоса.
128	Pamolina Ventures Limited	Лица, в которых лица, прямо или косвенно распоряжающиеся более 20% прав голоса в отношении Компании прямо или косвенно владеют более 50% прав голоса.
129	ООО «Санаторий «Роза Хутор»	Лица, в которых лица, прямо или косвенно распоряжающиеся более 20% прав голоса в отношении Компании прямо или косвенно владеют более 50% прав голоса.
130	ООО «Обер Хутор»	Лица, в которых лица, прямо или косвенно распоряжающиеся более 20% прав голоса в отношении Компании прямо или косвенно владеют более 50% прав голоса.
131	АО «Эстейт Инвест»	Лица, в которых лица, прямо или косвенно распоряжающиеся более 20% прав голоса в отношении Компании прямо или косвенно владеют более 50% прав голоса.
132	ООО «Подмосковная слобода»	Лица, в которых лица, прямо или косвенно распоряжающиеся более 20% прав голоса в отношении Компании прямо или косвенно владеют более 50% прав голоса.
133	Britolina Consultants Limited	Лица, в которых лица, прямо или косвенно распоряжающиеся более 20% прав голоса в отношении Компании прямо или косвенно владеют более 50% прав голоса.
134	ООО «Новая информационная технология»	Лица, в которых лица, прямо или косвенно распоряжающиеся более 20% прав голоса в отношении Компании прямо или косвенно владеют более 50% прав голоса.
135	Compagnie Des Bauxites De Kindia S.A. Compagnie Des Bauxites De Kindia S.A.	Лица, в которых лица, прямо или косвенно распоряжающиеся более 20% прав голоса в отношении Компании прямо или косвенно владеют более 50% прав голоса.

		50% прав голоса.
136	Friguia Friguia	Лица, в которых лица, прямо или косвенно распоряжающиеся более 20% прав голоса в отношении Компании прямо или косвенно владеют более 50% прав голоса.
137	Акционерное общество «РусалАчинский Глиноземный Комбинат» / АО «Русал Ачинск»	Лица, в которых лица, прямо или косвенно распоряжающиеся более 20% прав голоса в отношении Компании прямо или косвенно владеют более 50% прав голоса.
138	Rusal Mykolaev Ltd Rusal Mykolaev Ltd	Лица, в которых лица, прямо или косвенно распоряжающиеся более 20% прав голоса в отношении Компании прямо или косвенно владеют более 50% прав голоса.
139	Акционерное общество «Русал Бокситогорский Глинозем» /АО «Русал Бокситогорск»	Лица, в которых лица, прямо или косвенно распоряжающиеся более 20% прав голоса в отношении Компании прямо или косвенно владеют более 50% прав голоса.
140	Eurallumina SpA Eurallumina SpA	Лица, в которых лица, прямо или косвенно распоряжающиеся более 20% прав голоса в отношении Компании прямо или косвенно владеют более 50% прав голоса.
141	Открытое акционерное общество «Русал Братский Аллюминиевый Завод» /ОАО «Русал Братск»	Лица, в которых лица, прямо или косвенно распоряжающиеся более 20% прав голоса в отношении Компании прямо или косвенно владеют более 50% прав голоса.
142	Акционерное общество «Русал Красноярский Аллюминиевый Завод» /АО «Русал Красноярск»	Лица, в которых лица, прямо или косвенно распоряжающиеся более 20% прав голоса в отношении Компании прямо или косвенно владеют более 50% прав голоса.
143	Акционерное общество «Русал Новокузнецкий Аллюминиевый Завод» АО «Русал Новокузнецк»	Лица, в которых лица, прямо или косвенно распоряжающиеся более 20% прав голоса в отношении Компании прямо или косвенно владеют более 50% прав голоса.
144	Акционерное общество «Русал Саяногорский Аллюминиевый Завод» / АО «Русал Саяногорск»	Лица, в которых лица, прямо или косвенно распоряжающиеся более 20% прав голоса в отношении Компании прямо или косвенно владеют более 50% прав голоса.
145	Общество с ограниченной ответственностью «Русал Ресал» /ООО «Русал Ресал»	Лица, в которых лица, прямо или косвенно распоряжающиеся более 20% прав голоса в отношении Компании прямо или косвенно владеют более 50% прав голоса.
146	Акционерное общество «Русал Саянал» / АО «Русал Саянал»	Лица, в которых лица, прямо или косвенно распоряжающиеся более 20% прав голоса в отношении Компании прямо или косвенно владеют более 50% прав голоса.
147	Cjsc Rusal Armenal Cjsc Rusal Armenal	Лица, в которых лица, прямо или косвенно распоряжающиеся более 20% прав голоса в отношении Компании прямо или косвенно владеют более 50% прав голоса.
148	Общество с ограниченной ответственностью «Русская Инжиниринговая Компания» /ООО «Рус-Инжиниринг»	Лица, в которых лица, прямо или косвенно распоряжающиеся более 20% прав голоса в отношении Компании прямо или косвенно владеют более 50% прав голоса.
149	Акционерное общество «Русский Аллюминий» /АО «Русал»	Лица, в которых лица, прямо или косвенно распоряжающиеся более 20% прав голоса в отношении Компании прямо или косвенно владеют более 50% прав голоса.
150	Rusal Global Management B.V. Rusal Global Management B.V.	Лица, в которых лица, прямо или косвенно распоряжающиеся более 20% прав голоса в отношении Компании прямо или косвенно владеют более 50% прав голоса.
151	Акционерное общество «Объединенная Компания Русал -Торговый Дом» / АО «Ок Русал Тд»	Лица, в которых лица, прямо или косвенно распоряжающиеся более 20% прав голоса в отношении Компании прямо или косвенно владеют более 50% прав голоса.
152	Rusal America Corp. Rusal America Corp.	Лица, в которых лица, прямо или косвенно распоряжающиеся более 20% прав голоса в отношении Компании прямо или косвенно владеют более 50% прав голоса.
153	Rs International Gmbh Rs International Gmbh	Лица, в которых лица, прямо или косвенно распоряжающиеся более 20% прав голоса в отношении Компании прямо или косвенно владеют более 50% прав голоса.
154	Rusal Marketing Gmbh Rusal Marketing Gmbh	Лица, в которых лица, прямо или косвенно распоряжающиеся более 20% прав голоса в отношении Компании прямо или косвенно владеют более 50% прав голоса.
155	Rti Limited Rti Limited	Лица, в которых лица, прямо или косвенно распоряжающиеся более 20% прав голоса в отношении Компании прямо или косвенно владеют более 50% прав голоса.
156	Alumina & Bauxite Company Limited Alumina & Bauxite Company Limited	Лица, в которых лица, прямо или косвенно распоряжающиеся более 20% прав голоса в отношении Компании прямо или косвенно владеют более 50% прав голоса.
157	Закрытое акционерное общество «Коми Аллюминий» /ЗАО «Коми Аллюминий»	Лица, в которых лица, прямо или косвенно распоряжающиеся более 20% прав голоса в отношении Компании прямо или косвенно владеют более 50% прав голоса.
158	Акционерное Общество «Боксит Тимана» /АО «Боксит Тимана»	Лица, в которых лица, прямо или косвенно распоряжающиеся более 20% прав голоса в отношении Компании прямо или косвенно владеют более 50% прав голоса.

159	Акционерное общество "СЕВУРАЛБОКСИТРУДА"	Лица, в которых лица, прямо или косвенно распоряжающиеся более 20% прав голоса в отношении Компании прямо или косвенно владеют более 50% прав голоса.
160	Акционерное общество «Сибирско-Уральская Алюминиевая Компания»/ АО «Суал»	Лица, в которых лица, прямо или косвенно распоряжающиеся более 20% прав голоса в отношении Компании прямо или косвенно владеют более 50% прав голоса.
161	Общество с ограниченной ответственностью «Суал-Пм» /ООО «Суал-Пм»	Лица, в которых лица, прямо или косвенно распоряжающиеся более 20% прав голоса в отношении Компании прямо или косвенно владеют более 50% прав голоса.
162	Закрытое акционерное общество «Кремний»	Лица, в которых лица, прямо или косвенно распоряжающиеся более 20% прав голоса в отношении Компании прямо или косвенно владеют более 50% прав голоса.
163	Общество с ограниченной ответственностью «Суал-Кремний-Урал» ООО «Суал-Кремний-Урал»	Лица, в которых лица, прямо или косвенно распоряжающиеся более 20% прав голоса в отношении Компании прямо или косвенно владеют более 50% прав голоса.
164	Uc Rusal Alumina Jamaica Limited Uc Rusal Alumina Jamaica Limited	Лица, в которых лица, прямо или косвенно распоряжающиеся более 20% прав голоса в отношении Компании прямо или косвенно владеют более 50% прав голоса.
165	Uc Rusal Alumina Jamaica Ii Limited Uc Rusal Alumina Jamaica Ii Limited	Лица, в которых лица, прямо или косвенно распоряжающиеся более 20% прав голоса в отношении Компании прямо или косвенно владеют более 50% прав голоса.
166	Kubikenborg Aluminium Ab Kubikenborg AluminiumAb	Лица, в которых лица, прямо или косвенно распоряжающиеся более 20% прав голоса в отношении Компании прямо или косвенно владеют более 50% прав голоса.
167	Rfcl Sarl Rfcl Sarl	Лица, в которых лица, прямо или косвенно распоряжающиеся более 20% прав голоса в отношении Компании прямо или косвенно владеют более 50% прав голоса.
168	Aktivium B.V. Aktivium B.V.	Лица, в которых лица, прямо или косвенно распоряжающиеся более 20% прав голоса в отношении Компании прямо или косвенно владеют более 50% прав голоса.
169	Aughinish Alumina Ltd Aughinish Alumina Ltd	Лица, в которых лица, прямо или косвенно распоряжающиеся более 20% прав голоса в отношении Компании прямо или косвенно владеют более 50% прав голоса.
170	Пенни Гарет Питер	Члены Совета директоров Компании.
171	Бугров Андрей Евгеньевич	Члены Совета директоров Компании.
172	Барбашев Сергей Валентинович	Члены Совета директоров Компании.
173	Башкиров Алексей Владимирович	Члены Совета директоров Компании.
174	Братухин Сергей Борисович	Члены Совета директоров Компании.
175	Захарова Марианна Александровна	Члены Совета директоров Компании.
176	Мишаков Сталбек Степанович	Члены Совета директоров Компании.
177	Принслоо Корнелис Йоханнес Герхардус	Члены Совета директоров Компании.
178	Соков Максим Михайлович	Члены Совета директоров Компании.
179	Соловьев Владислав Александрович	Члены Совета директоров Компании.
180	Эдвардс Роберт Уиллем Джон	Члены Совета директоров Компании.
181	Коробов Андрей Владимирович	Члены Совета директоров Компании.
182	Богаудинов Рушан Абдулхаевич	Члены Совета директоров Компании.
183	Бугров Андрей Евгеньевич	Члены Правления Компании.
184	Захарова Марианна Александровна	Члены Правления Компании.
185	Потанин Владимир Олегович	Члены Правления Компании.
186	Азнаурян Оник Эрикович	Члены Правления Компании.
187	Батехин Сергей Леонидович	Члены Правления Компании.
188	Безденежных Елена Степановна	Члены Правления Компании.
189	Дяченко Сергей Николаевич	Члены Правления Компании.
190	Зелькова Лариса Геннадьевна	Члены Правления Компании.
191	Малышев Сергей Геннадьевич	Члены Правления Компании.
192	Пластинина Нина Мануиловна	Члены Правления Компании.
193	Рюмин Александр Александрович	Члены Правления Компании.
194	Гасумянов Владислав Иванович	Члены Правления Компании.
195	Кондратова Елена Алексеевна	Члены Правления Компании.

196	ЧОУ ДПО "Корпоративный университет "Норильский никель"	Лица, в которых Компания / РОКС НН прямо или косвенно владеет более 50% прав голоса, а также лица, в которых по предложению Компании/ОКС НН избрано более 50% состава Совета директоров или иного коллегиального органа управления.
-----	--	---

Дочерние и зависимые предприятия			
Прочие связанные лица			
Итого	2335138	1912271	2119375

5. СОБЫТИЯ ПОСЛЕ ОТЧЕТНОЙ ДАТЫ

События после отчетной даты, способные оказать влияние на финансовое состояние Общества, отсутствуют.

Руководитель *С.В. Степаненко* Степаненко С.В. Главный бухгалтер *Е.М. Ободенко* Ободенко Е.М.
 «22» февраля 2017 г.

